



## Sistema de Indicadores da Sociedade da Información de Galicia: Sector TIC

IV Plan Galego de Estatística 2012-2016  
Edición: Decembro de 2012

**XUNTA DE GALICIA**

Edita: Xunta de Galicia

Presidencia

Axencia para a Modernización Tecnolóxica de Galicia.

Fundación para o Fomento da Calidade Industrial e o Desenvolvemento Tecnolóxico de Galicia.

Lugar: Santiago de Compostela

Ano: 2012

Este documento distribúese baixo licenza Creative Commons 3.0 Recoñecemento –Compartir baixo a mesma licenza dispoñible en:

<http://creativecommons.org/licenses/by-sa/3.0/deed.gl>

# Sistema de Indicadores da Sociedade da Información de Galicia:

## Sector TIC

IV Plan Galego de Estatística 2012-2016

Edición: decembro de 2012

Observatorio da Sociedade da Información e a Modernización de Galicia (OSIMGA)



**Xunta de Galicia**

Presidencia

Axencia para a Modernización Tecnolóxica de Galicia  
Fundación para o Fomento da Calidade Industrial e o Desenvolvemento Tecnolóxico de Galicia  
Santiago de Compostela  
2012

### Indicadores de oferta: Sector TIC

Código	Indicador	Fonte
TIC_01	Número de empresas do sector TIC	<i>Directorio de Empresas e Unidades Locais. IGE<sup>1</sup></i>
TIC_02	Emprego do sector TIC respecto do total de emprego	<i>Afiliacións á Seguridade Social. IGE</i>
TIC_03	Volumen de negocios do sector TIC	<i>Enquisa a Empresas TIC sobre a Sociedade da Información en Galicia. OSIMGA</i>
TIC_04	Contribución do sector TIC ao PIB	<i>Contas Económicas Anuais. IGE</i>
TIC_05	Porcentaxe de empresas TIC que realizaron actividades de I+D no último ano	<i>Enquisa a Empresas TIC sobre a Sociedade da Información en Galicia. OSIMGA</i>
TIC_06	Porcentaxe de empresas do sector TIC que empregan software libre	<i>Enquisa a Empresas TIC sobre a Sociedade da Información en Galicia. OSIMGA</i>
TIC_07	Porcentaxe de empresas TIC que venderon a través de Internet no último ano	<i>Enquisa a Empresas TIC sobre a Sociedade da Información en Galicia. OSIMGA</i>

<sup>1</sup> Para ofrecer unha maior actualización do Sistema de Indicadores, emprégase o Directorio de empresas do INE que ofrece unha serie temporal ata o ano 2011.



## INDICADORES DA SOCIEDADE DA INFORMACIÓN

## Indicadores de oferta: Sector TIC

TIC_01 Empresas do sector TIC (1)	2009	2010	2011	2012	Fonte	Unidades
	1.542	1.767	1.897	1.976	INE	Número de empresas
%Var		14,6%	7,4%	4,2%		

(1) A fonte de información empregada para este indicador é o INE debido a que é o organismo que dispón de datos máis actualizados.

TIC_02 Empregados/as do sector TIC	2009	2010	2011	Avance xuño 2012	Fonte	Unidades
	16.327	15.851	15.855	15.484	IGE	Número de traballadores/as
%Var		-2,9%	0,0%	-2,3%		
Taxa de emprego do sector TIC respecto do total de ocupados/as	2009	2010	2011	Avance xuño 2012	Fonte	Unidades
	1,6%	1,6%	1,6%	1,6%	IGE	% sobre o total de traballadores/as

TIC_03 Volume de negocio das empresas do sector TIC (millóns de euros)	2008	2009	2010	2011	Fonte	Unidades
	2.687	2.375	2.287	2.234	OSIMGA	Millóns de euros
%Var		-11,6%	-3,7%	-2,3%		

TIC_04 Contribución do sector TIC ao PIB galego (2)	2007	2008	2009	2010	Fonte	Unidades
	2,1%	2,27%	2,31%	2,14%	IGE	% sobre o PIB galego

TIC_05 Empresas do sector TIC que realizaron actividades de I+D+i no último ano (3)	2008	2010	2012	Fonte	Unidades
	37,1%	24,5%	24,3%	OSIMGA	% sobre o total de empresas TIC
%Var		-34,0%	-0,8%		

(3) As enquisas ás empresas TIC correspondentes ao ano 2008 soamente inclúen sociedades (non inclúen persoas físicas) mentres que a enquisa do ano 2010 e 2012 foi realizada ás persoas físicas e sociedades. O OSIMGA non realizou enquisas nos anos 2009 e 2011

TIC_06 Empresas do sector TIC que empregan software libre (4)	2008	2010	Avance 2012	Fonte	Unidades
	69,3%	72,2%	73,5%	OSIMGA	% sobre o total de empresas TIC
%Var		4,2%	1,8%		

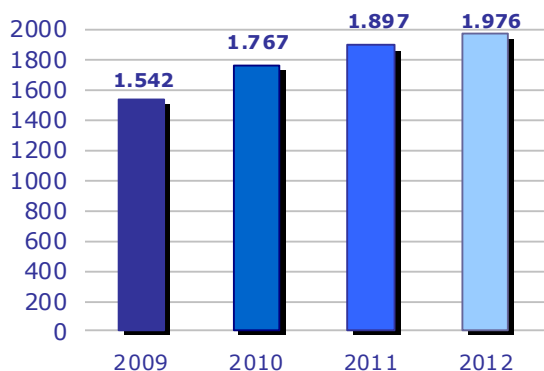
(4) O OSIMGA non realizou enquisas nos anos 2009 e 2011

TIC_07 Empresas do sector TIC que venderon a través de Internet no último ano (5)	2008	2010	2012	Fonte	Unidades
	22,1%	25,1%	24,9%	OSIMGA	% sobre o total de empresas TIC
%Var		13,6%	-0,8%		

(5) As enquisas ás empresas TIC correspondentes ao ano 2008 soamente inclúen sociedades (non inclúen persoas físicas) mentres que a enquisa do ano 2010 e 2012 foi realizada ás persoas físicas e sociedades. O OSIMGA non realizou enquisas nos anos 2009 e 2011

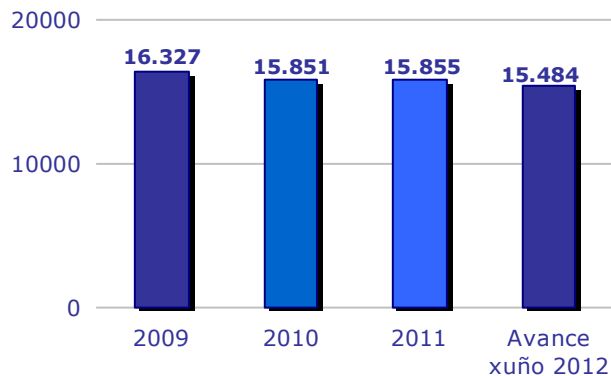
*Definición Sector TIC establecida por INE e EUROSTAT: A partir do 1 de xaneiro de 2009, a definición do sector TIC está constituída polas seguintes epígrafes CNAE-2009: Manufactureiras TIC (CNAE 2611, 2612, 2620, 2630, 2640, 2680); Comerciais TIC (CNAE 4651, 4652); Actividades de publicación TIC (CNAE 5821, 5829); Telecomunicacións (CNAE 6110, 6120, 6130, 6190); Actividades informáticas e de consultoría (CNAE 6201, 6202, 6203, 6209); Portais web, procesamento de datos e aloxamento (CNAE 6311, 6312); Reparación de ordenadores e equipos de comunicación (CNAE 9511, 9512).*

**Empresas do sector TIC**  
Evolución Galicia  
(Número de empresas)



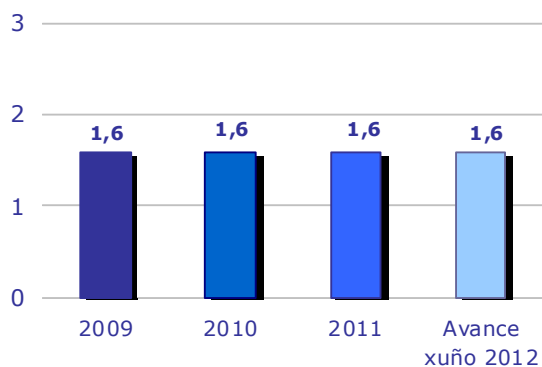
Fonte: INE  
(1) A fonte de información empregada para este indicador é o INE debido a que é o organismo que dispón de datos máis actualizados.

**Empregados/as do sector TIC**  
Evolución Galicia  
(Número de traballadores /as)



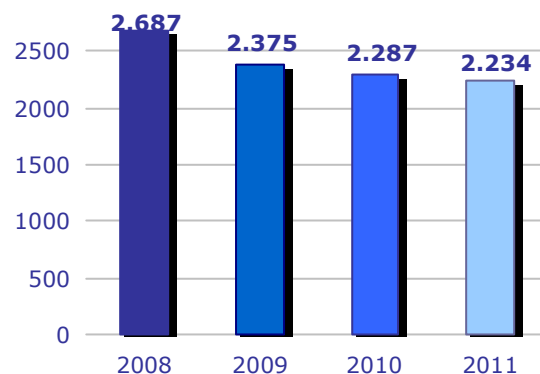
Fonte: IGE

**Taxa de emprego do sector TIC respecto do total de ocupados/as**  
Evolución Galicia  
(% sobre o total de traballadores/as)



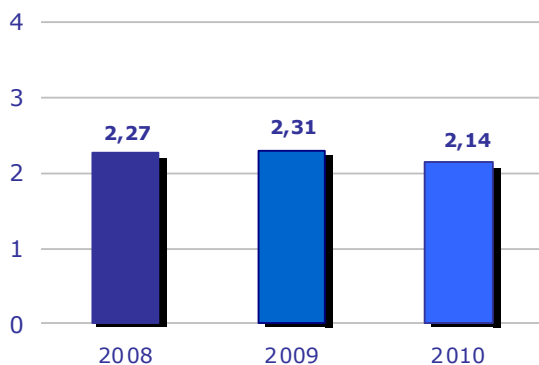
Fonte: IGE

**Volume de Negocio das empresas do sector TIC**  
Evolución Galicia  
(millóns de euros)



Fonte: OSIMGA

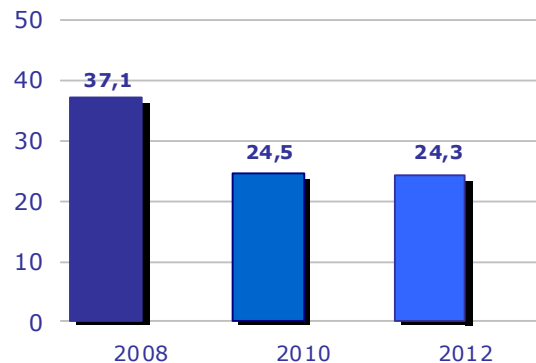
**Contribución do sector TIC ao PIB galego <sup>(2)</sup>**  
**Evolución Galicia**  
 (% sobre o PIB galego)



Fonte: IGE

<sup>(2)</sup> Debido ao cambio nas contas contables pola CNAE 2009, a fonte de información só facilitou os valores deste indicador para Galicia ata o ano 2010.

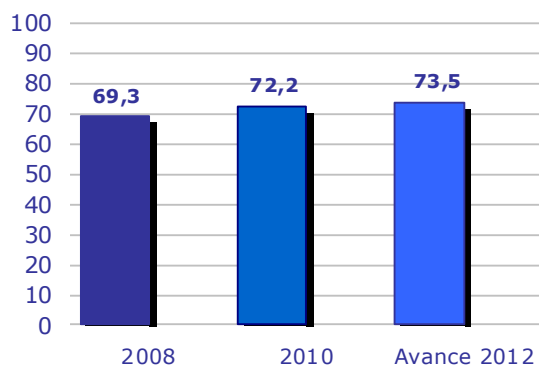
**Empresas do sector TIC que realizaron actividades de I+D+i no último ano <sup>(3)</sup>**  
**Evolución Galicia**  
 (% sobre o total de empresas TIC)



Fonte: OSIMGA

<sup>(3)</sup> As enquisas ás empresas TIC correspondentes ao ano 2008 soamente inclúen sociedades (non inclúen persoas físicas) mentres que as enquisas dos anos 2010 e 2012 foron realizada ás persoas físicas e sociedades. O OSIMGA non realizou enquisas nos anos 2009 e 2011

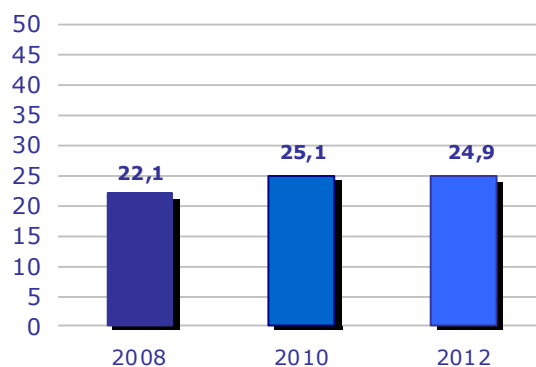
**Empresas do sector TIC que empregan software libre<sup>(4)</sup>**  
**Evolución Galicia**  
 (% sobre o total de empresas TIC)



Fonte: OSIMGA

<sup>(4)</sup> O OSIMGA non realizou enquisas nos anos 2009 e 2011

**Empresas do sector TIC que venderon a través de Internet no último ano <sup>(5)</sup>**  
**Evolución Galicia**  
 (% sobre o total de empresas TIC)



Fonte: OSIMGA

<sup>(5)</sup> As enquisas ás empresas TIC correspondentes ao ano 2008 soamente inclúen sociedades (non inclúen persoas físicas) mentres que as enquisas dos anos 2010 e 2012 foron realizadas ás persoas físicas e sociedades. O OSIMGA non realizou enquisas nos anos 2009 e 2011

