



Sistema de Indicadores da Sociedade da Información de Galicia: Poboación

**Plan Galego de Estatística 2017-2021
Edición: Decembro de 2018**

XUNTA DE GALICIA

Edita: Xunta de Galicia
Presidencia
Axencia para a Modernización Tecnolóxica de Galicia.

Lugar: Santiago de Compostela

Ano: 2018

Este documento distribúese baixo licenza Creative Commons 3.0 Recoñecemento –Compartir baixo a mesma licenza dispoñible en:

<http://creativecommons.org/licenses/by-sa/3.0/deed.gl>

Sistema de Indicadores da Sociedade da Información de Galicia:

Poboación

Plan Galego de Estatística 2017-2021

Edición: decembro de 2018

Observatorio da Sociedade da Información e a Modernización de Galicia (OSIMGA)



Xunta de Galicia

Presidencia

Axencia para a Modernización Tecnolóxica de Galicia

Santiago de Compostela

2018

Indicadores de demanda: Poboación

Código	Indicador	Fonte
POB_01	Porcentaxe de fogares que dispoñen de ordenador	<i>Enquisa estrutural a fogares. IGE</i>
POB_02	Porcentaxe de fogares que dispoñen de conexión a Internet contratado	<i>Enquisa estrutural a fogares. IGE</i>
POB_03	Porcentaxe de fogares que dispoñen de conexión a Internet a través de banda larga.	<i>Enquisa estrutural a fogares. IGE</i>
POB_04	Porcentaxe de persoas que utilizaron o ordenador/dispositivo electrónico nos tres últimos meses	<i>Enquisa estrutural a fogares. IGE</i>
POB_05	Porcentaxe de persoas que utilizaron Internet nos tres últimos meses	<i>Enquisa estrutural a fogares. IGE</i>
POB_06	Porcentaxe de persoas que adquiriron algún produto ou servizo por Internet nos tres últimos meses	<i>Enquisa estrutural a fogares. IGE</i>



INDICADORES DA SOCIEDADE DA INFORMACIÓN

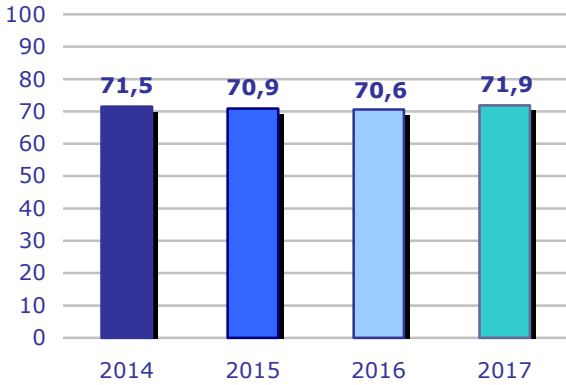
POB_01 Fogares con ordenador	2014	2015	2016	2017	Fonte	Unidades
Galicia	71,5%	70,9%	70,6%	71,9%	IGE	% sobre o total de fogares onde reside unha persoa de 16 a 74 anos
%Var		-0,8%	-0,4%	1,8%		
POB_02 Fogares con Internet contratado	2014	2015	2016	2017	Fonte	Unidades
Galicia	70,4%	71,5%	78,7%	84,1%	IGE	% sobre o total de fogares onde reside unha persoa de 16 a 74 anos
%Var		1,6%	10,1%	6,9%		
POB_03 Fogares con acceso contratado a Banda Larga	2014	2015	2016	2017	Fonte	Unidades
Galicia	70,3%	71,4%	78,6%	84,1%	IGE	% sobre o total de fogares onde reside unha persoa de 16 a 74 anos
%Var		1,6%	10,1%	7,0%		
POB_04 Persoas que utilizaron o ordenador/dispositivo electrónico nos últimos tres meses*	2014	2015	2016	2017	Fonte	Unidades
Galicia	66,9%	66,9%	66,5%	80,3%	IGE	% sobre o total de persoas de 16 a 74 anos
% Var		0,0%	-0,6%	20,8%		
POB_05 Persoas que utilizaron Internet nos últimos tres meses	2014	2015	2016	2017	Fonte	Unidades
Galicia	69,3%	70,7%	74,0%	78,4%	IGE	% sobre o total de persoas de 16 a 74 anos
% Var		2,0%	4,7%	5,9%		
POB_06 Persoas que adquiriron algún ben ou servizo a través de Internet nos últimos tres meses	2014	2015	2016	2017	Fonte	Unidades
Galicia	21,4%	26,6%	28,8%	31,8%	IGE	% sobre o total de persoas de 16 a 74 anos
% Var		24,3%	8,3%	10,4%		

* Nota: a partir do ano 2017 os datos recollidos non se refiren exclusivamente a o uso de ordenador, senón a dispositivos electrónicos (teléfono móbil con capacidade de acceso a internet, ordenador de sobremesa, portátil, tablet...) nos últimos 3 meses

Indicadores de demanda: Poboación

Fogares con ordenador Evolución Galicia

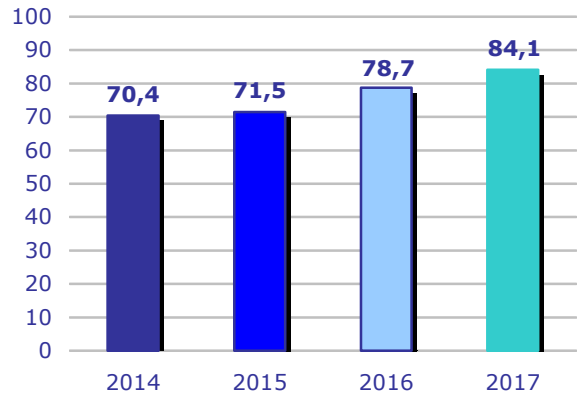
(% sobre o total de fogares onde reside unha persoa de 16 a 74 anos)



Fonte: IGE

Fogares con internet contratado Evolución Galicia

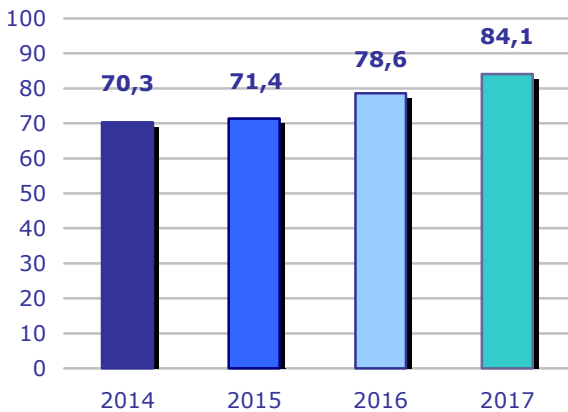
(% sobre o total de fogares onde reside unha persoa de 16 a 74 anos)



Fonte: IGE

Fogares con acceso contratado a Banda larga Evolución Galicia

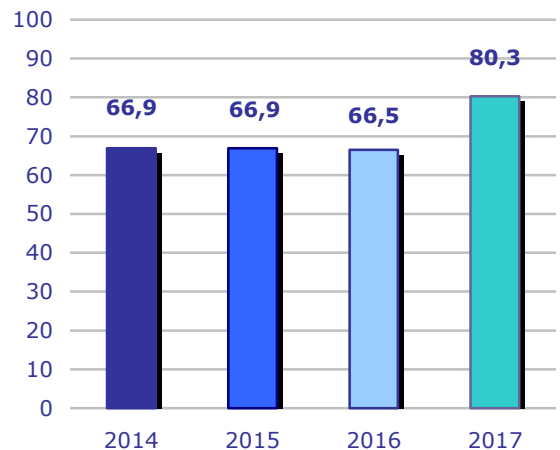
(% sobre o total de fogares onde reside unha persoa de 16 a 74 anos)



Fonte: IGE

Persoas que utilizaron o ordenador/dispositivos electrónicos* nos últimos tres meses

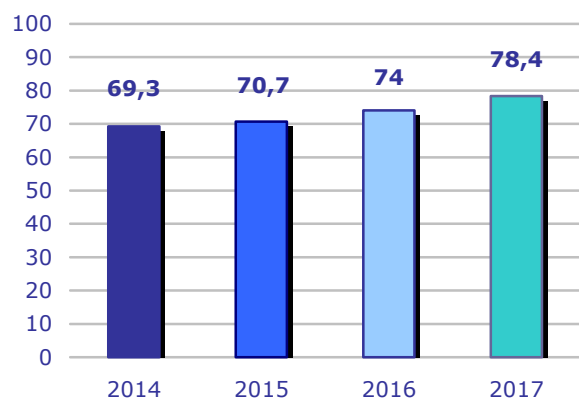
(% sobre o total de persoas de 16 a 74 anos)



Fonte: IGE

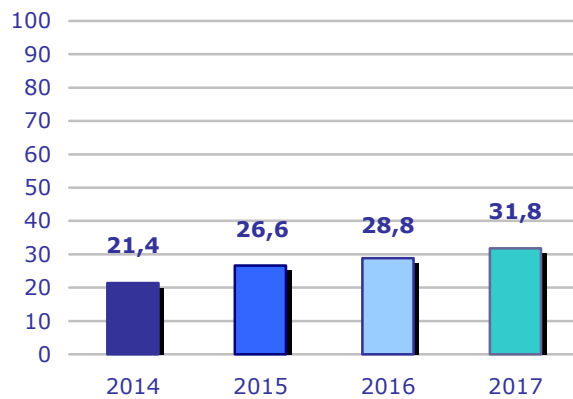
* Nota: a partir do ano 2017 os datos recollidos non se refiren exclusivamente a o uso de ordenador, senón a dispositivos electrónicos (teléfono móbil con capacidade de acceso a internet, ordenador de sobremesa, portátil, tablet...) nos últimos 3 meses.

Persoas que utilizaron Internet nos últimos tres meses
Evolución Galicia
(% sobre o total de persoas de 16 a 74 anos)



Fonte: IGE

Persoas que adquiriron algún ben ou servizo a través de Internet nos últimos tres meses
Evolución Galicia
(% sobre o total de persoas de 16 a 74 anos)



Fonte: IGE

