



Sistema de Indicadores da Sociedade da Información de Galicia: Sector TIC

IV Plan Galego de Estatística 2012-2016
Edición: Decembro de 2015

XUNTA DE GALICIA

Edita: Xunta de Galicia
Presidencia
Axencia para a Modernización Tecnolóxica de Galicia.

Lugar: Santiago de Compostela
Ano: 2015

Este documento distribúese baixo licenza Creative Commons 3.0 Recoñecemento –Compartir baixo a mesma licenza dispoñible en:

<http://creativecommons.org/licenses/by-sa/3.0/deed.gl>

Sistema de Indicadores da Sociedade da Información de Galicia:

Sector TIC

IV Plan Galego de Estatística 2012-2016

Edición: decembro de 2015

Observatorio da Sociedade da Información e a Modernización de Galicia (OSIMGA)



Xunta de Galicia

Presidencia

Axencia para a Modernización Tecnolóxica de Galicia
Fundación para o Fomento da Calidade Industrial e o Desenvolvemento Tecnolóxico de Galicia
Santiago de Compostela
2015

Indicadores de oferta: Sector TIC

Código	Indicador	Fonte
TIC_01	Número de empresas do sector TIC	<i>Directorio de Empresas e Unidades Locais. IGE¹</i>
TIC_02	Emprego do sector TIC respecto do total de emprego	<i>Afiliacións á Seguridade Social. IGE</i>
TIC_03	Volumen de negocios do sector TIC	<i>Empresas TIC de Galicia. OSIMGA</i>
TIC_04	Contribución do sector TIC ao PIB	<i>Contas Económicas Anuais. IGE</i>
TIC_05	Porcentaxe de empresas TIC que realizaron actividades de I+D	<i>Empresas TIC de Galicia. OSIMGA</i>
TIC_06	Porcentaxe de empresas do sector TIC que empregan software libre	<i>Empresas TIC de Galicia. OSIMGA</i>
TIC_07	Porcentaxe de empresas TIC que venderon a través de Internet no último ano	<i>Empresas TIC de Galicia. OSIMGA</i>

¹ Para ofrecer unha maior actualización do Sistema de Indicadores, emprégase o Directorio de empresas do INE que ofrece unha serie temporal ata o ano 2013.



INDICADORES DA SOCIEDADE DA INFORMACIÓN

Indicadores de oferta: Sector TIC

TIC_01 Empresas do sector TIC	2010	2011	2012	2013	Fonte	Unidades
	2.073	2.213	2.232	2.242	IGE	Número de empresas
%Var		6,8%	0,9%	0,4%		

TIC_02 Empregados/as do sector TIC	2011	2012	2013	2014	Fonte	Unidades
	15.855	15.473	15.312	14.400	IGE	Número de traballadores/as
%Var		-2,4%	-1,0%	-6,0%		

Taxa de emprego do sector TIC respecto do total de ocupados/as	2011	2012	2013	2014	Fonte	Unidades
	1,6%	1,6%	1,7%	1,6%	IGE	% sobre o total de traballadores/as

TIC_03 Volume de negocio das empresas do sector TIC (millóns de euros)	2011	2012	2013	2014	Fonte	Unidades
	2.234	2.240	2.290	2.396	OSIMGA	Millóns de euros
%Var		0,3%	2,2%	4,6%		

TIC_04 Contribución do sector TIC ao PIB galego	2010	2011	2012	2013	Fonte	Unidades
	2,2%	2,1%	2,1%	1,9%	IGE	% sobre o PIB galego
%Var		-4,5%	0,0%	-9,5%		

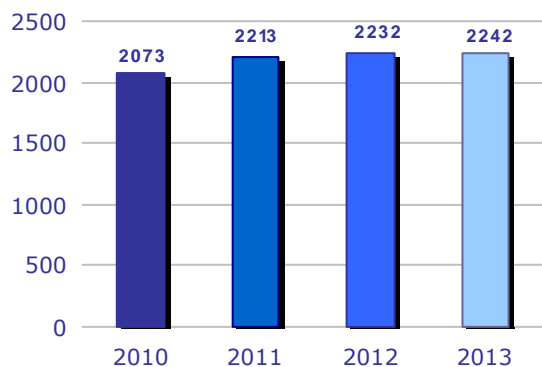
TIC_05 Empresas do sector TIC que realizaron actividades de I+D+i	2012	2013	2014	2015	Fonte	Unidades
	26,5%	30,5%	30,6%	31,5%	OSIMGA	% sobre o total de empresas TIC
%Var		15,1%	0,3%	2,9%		

TIC_06 Empresas do sector TIC que empregan software libre	2010	2012	2013	2014	Fonte	Unidades
	72,2%	82,0%	84,2%	84,7%	OSIMGA	% sobre o total de empresas TIC
%Var		13,6%	2,7%	0,6%		

TIC_07 Empresas do sector TIC que venderon a través de Internet no último ano	2012	2013	2014	2015	Fonte	Unidades
	24,9%	24,9%	25,3%	27,3%	OSIMGA	% sobre o total de empresas TIC
%Var		0,0%	1,6%	7,9%		

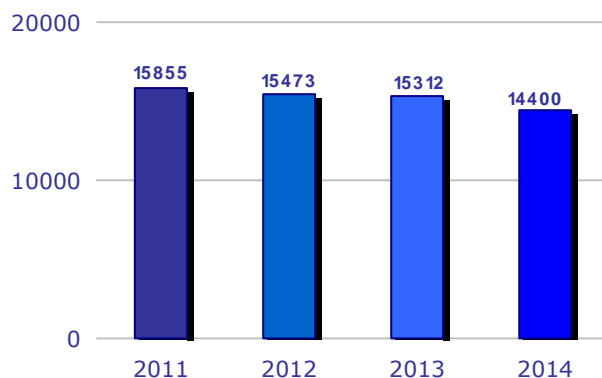
Definición Sector TIC establecida por INE e EUROSTAT: A partir do 1 de xaneiro de 2009, a definición do sector TIC está constituída polas seguintes epígrafes CNAE-2009: Manufactureiras TIC (CNAE 2611, 2612, 2620, 2630, 2640, 2680); Comerciais TIC (CNAE 4651, 4652); Actividades de publicación TIC (CNAE 5821, 5829); Telecomunicacións (CNAE 6110, 6120, 6130, 6190); Actividades informáticas e de consultoría (CNAE 6201, 6202, 6203, 6209); Portais web, procesamento de datos e aloxamento (CNAE 6311, 6312); Reparación de ordenadores e equipos de comunicación (CNAE 9511, 9512).

Empresas do sector TIC
(Número de empresas)



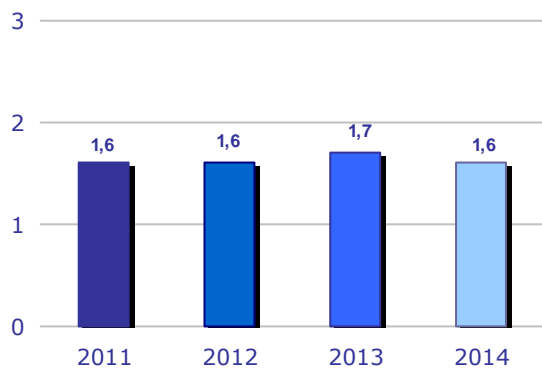
Fonte: IGE

Empregados / as do sector TIC
(Número de traballadores /as)



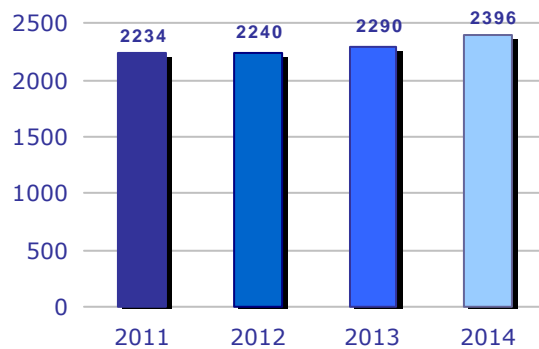
Fonte: IGE

Taxa de emprego do sector TIC respecto do total de ocupados / as
(% sobre o total de traballadores/as das empresas TIC)



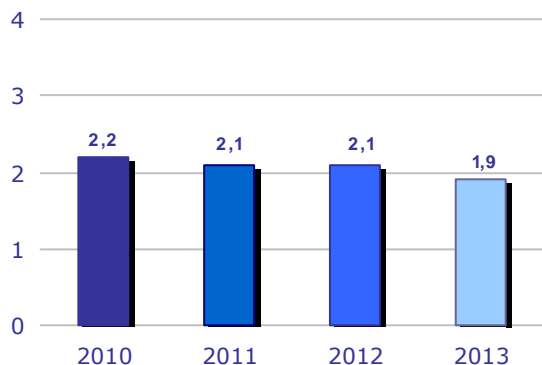
Fonte: IGE

Volume de Negocios das empresas do sector TIC
(millóns de euros)



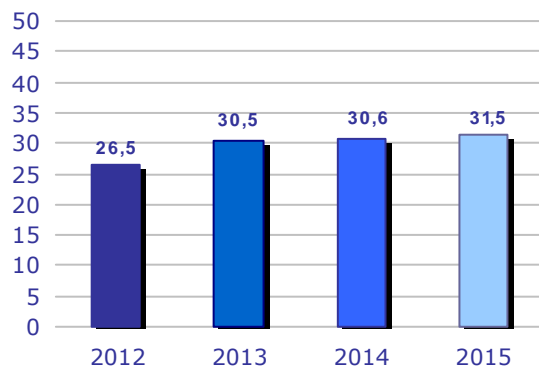
Fonte: OSIMGA

Contribución do sector TIC ao PIB
(% sobre o PIB galego)



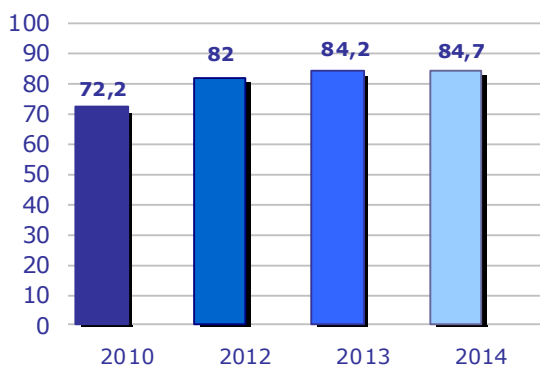
Fonte: IGE

Empresas do sector TIC que realizaron actividades de I+D+i
(% sobre o total de empresas TIC)



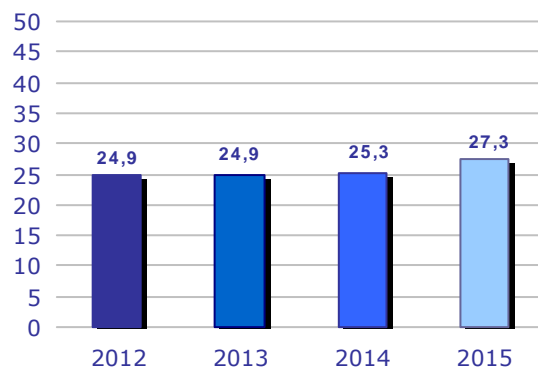
Fonte: OSIMGA
Nota: O OSIMGA non realizou enquisas no ano 2011

Empresas do sector TIC que empregan software libre
(% sobre o total de empresas TIC)



Fonte: OSIMGA
Nota: O OSIMGA non realizou enquisas no ano 2011.

Empresas do sector TIC que venderon a través de Internet no último ano
(% sobre o total de empresas TIC)



Fonte: OSIMGA
Nota: O OSIMGA non realizou enquisas no ano 2011

