



# Sistema de Indicadores da Sociedade da Información de Galicia: Empresas

IV Plan Galego de Estatística 2012-2016  
Edición: Decembro de 2015

**XUNTA DE GALICIA**

Edita: Xunta de Galicia  
Presidencia  
Axencia para a Modernización Tecnolóxica de Galicia.

Lugar: Santiago de Compostela  
Ano: 2015

Este documento distribúese baixo licenza Creative Commons 3.0 Recoñecemento –Compartir baixo a mesma licenza dispoñible en:

<http://creativecommons.org/licenses/by-sa/3.0/deed.gl>

# Sistema de Indicadores da Sociedade da Información de Galicia:

## Empresas

IV Plan Galego de Estatística 2012-2016

Edición: decembro de 2015

Observatorio da Sociedade da Información e a Modernización de Galicia (OSIMGA)



**Xunta de Galicia**

Presidencia

Axencia para a Modernización Tecnolóxica de Galicia  
Fundación para o Fomento da Calidade Industrial e o Desenvolvemento Tecnolóxico de Galicia  
Santiago de Compostela  
2015

### Indicadores de demanda: Empresas

Código	Indicador	Fonte
EMP_01	Porcentaxe de empresas de 10 e máis empregados/as con conexión a Internet	<i>Enquisa de uso de TIC e comercio electrónico nas empresas. INE</i>
EMP_02	Porcentaxe de empresas de 10 e máis empregados/as con conexión a Internet a través de banda larga.	<i>Enquisa de uso de TIC e comercio electrónico nas empresas. INE</i>
EMP_03	Porcentaxe de empresas de 10 e máis empregados/as con conexión a Internet e páxina web	<i>Enquisa de uso de TIC e comercio electrónico nas empresas. INE</i>
EMP_04	Porcentaxe de empresas de 10 e máis empregados/as que compraron a través de Internet no último ano	<i>Enquisa de uso de TIC e comercio electrónico nas empresas. INE</i>
EMP_05	Porcentaxe de empresas de 10 e máis empregados/as que venderon algún produto ou servizo a través de Internet no último ano	<i>Enquisa de uso de TIC e comercio electrónico nas empresas. INE</i>
EMP_06	Porcentaxe de empresas de menos de 10 empregados/as con conexión a Internet	<i>Enquisa de uso de TIC e comercio electrónico nas empresas. INE</i>
EMP_07	Porcentaxe de empresas de menos de 10 empregados/as con conexión a Internet a través de banda larga.	<i>Enquisa de uso de TIC e comercio electrónico nas empresas. INE</i>
EMP_08	Porcentaxe de empresas de menos de 10 empregados/as con conexión a Internet e páxina web	<i>Enquisa de uso de TIC e comercio electrónico nas empresas. INE</i>
EMP_09	Porcentaxe de empresas de menos de 10 empregados/as que compraron a través de Internet no último ano	<i>Enquisa de uso de TIC e comercio electrónico nas empresas. INE</i>
EMP_10	Porcentaxe de empresas de menos de 10 empregados/as que venderon algún produto ou servizo a través de Internet no último ano	<i>Enquisa de uso de TIC e comercio electrónico nas empresas. INE</i>



## INDICADORES DA SOCIEDADE DA INFORMACIÓN

## Indicadores de demanda: Empresas

## Empresas de 10 e máis empregados/as:

EMP_01 Empresas que teñen acceso a Internet contratado:							
Empresas de 10 e máis empregados/as	2011	2012	2013	2014	2015	Fonte	Unidades
Con actividade en Galicia (Multilocalizadas) (*)			98,5%	97,2%	98,7%	INE	% sobre o total de empresas
%Var				-1,3%	1,5%		
Con sede en Galicia	97,3%	98,8%	98,2%	97,6%	98,4%	INE	% sobre o total de empresas
%Var		1,5%	-0,6%	-0,6%	0,8%		
EMP_02 Empresas que teñen contratado Internet a través de banda larga							
Empresas de 10 e máis empregados/as	2011	2012	2013	2014	2015	Fonte	Unidades
Con actividade en Galicia (Multilocalizadas) (*)			99,4%	100,0%	99,7%	INE	% sobre o total de empresas con conexión a Internet
%Var				0,6%	-0,3%		
Con sede en Galicia	99,4%	98,7%	99,3%	100,0%	99,6%	INE	% sobre o total de empresas con conexión a Internet
%Var		-0,7%	0,6%	0,7%	-0,4%		
EMP_03 Empresas que teñen páxina web:							
Empresas de 10 e máis empregados/as	2011	2012	2013	2014	2015	Fonte	Unidades
Con actividade en Galicia (Multilocalizadas) (*)			69,0%	75,7%	78,1%	INE	% sobre o total de empresas con conexión a Internet
%Var				9,7%	3,2%		
Con sede en Galicia	61,2%	69,4%	64,4%	71,6%	73,9%	INE	% sobre o total de empresas con conexión a Internet
%Var		13,4%	-7,2%	11,2%	3,2%		
EMP_04 Empresas que compraron a través de Internet no último ano:							
Empresas de 10 e máis empregados/as	2011	2012	2013	2014	2015	Fonte	Unidades
Con actividade en Galicia (Multilocalizadas) (*)			21,1%	26,8%	27,5%	INE	% sobre o total de empresas
%Var				27,0%	2,6%		
Con sede en Galicia		19,9%	18,7%	24,3%	24,7%	INE	% sobre o total de empresas
%Var			-6,0%	29,9%	1,6%		
EMP_05 Empresas que venderon a través de Internet no último ano:							
Empresas de 10 e máis empregados/as	2011	2012	2013	2014	2015	Fonte	Unidades
Con actividade en Galicia (Multilocalizadas) (*)			16,3%	20,6%	25,5%	INE	% sobre o total de empresas
%Var				26,4%	23,8%		
Con sede en Galicia		9,4%	12,8%	18,4%	23,8%	INE	% sobre o total de empresas
%Var			36,2%	43,8%	29,3%		

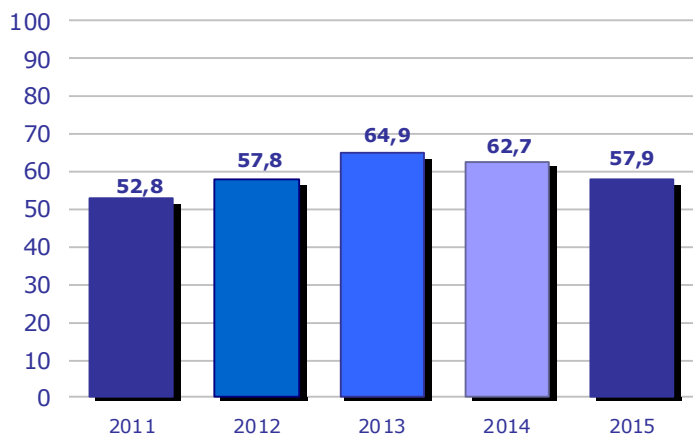
(\*) Non dispoñibles datos de empresas multilocalizadas con actividade en Galicia anteriores a 2013

## Empresas de menos de 10 empregados/as:

EMP_06 Empresas que teñen acceso a Internet contratado:							
Empresas de menos de 10 empregados/as	2011	2012	2013	2014	2015	Fonte	Unidades
Galicia	52,8%	57,8%	64,9%	62,7%	57,9%	INE	%sobre o total de empresas
%Var		9,5%	12,3%	-3,4%	-7,7%		
EMP_07 Empresas que teñen contratado Internet a través de banda larga							
Empresas de menos de 10 empregados/as	2011	2012	2013	2014	2015	Fonte	Unidades
Galicia	96,4%	97,8%	96,0%	98,6%	98,3%	INE	% sobre o total de empresas con conexión a Internet
%Var		1,5%	-1,8%	2,7%	-0,3%		
EMP_08 Empresas que teñen páxina web:							
Empresas de menos de 10 empregados/as	2011	2012	2013	2014	2015	Fonte	Unidades
Galicia	19,9%	24,4%	28,1%	33,2%	28,0%	INE	% sobre o total de empresas con conexión a Internet
%Var		22,6%	15,2%	18,1%	-15,7%		
EMP_09 Empresas que compraron a través de Internet no último ano:							
Empresas de menos de 10 empregados/as	2011	2012	2013	2014	2015	Fonte	Unidades
Galicia		8,9%	8,9%	7,9%	11,0%	INE	% sobre o total de empresas
%Var			0,0%	-11,2%	39,2%		
EMP_10 Empresas que venderon a través de Internet no último ano:							
Empresas de menos de 10 empregados/as	2011	2012	2013	2014	2015	Fonte	Unidades
Galicia		1,9%	2,2%	4,6%	10,6%	INE	% sobre o total de empresas
%Var			15,8%	109,1%	130,4%		

**Empresas que teñen acceso a Internet contratado**  
**Evolución Galicia**

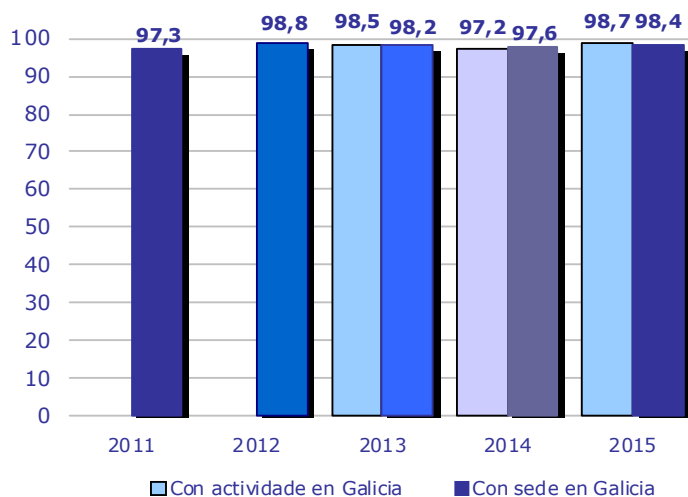
(% sobre o total de empresas de 0 a 9 empregados / as)



Fonte: INE

**Empresas que teñen acceso a Internet contratado**  
**Evolución Galicia**

(% sobre o total de empresas de 10 e máis empregados/as)

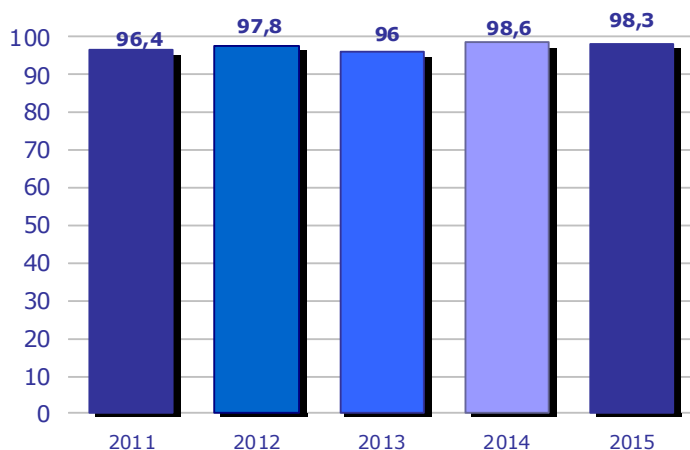


Fonte: INE

Nota: Non dispoñibles datos de empresas multilocalizadas con actividade en Galicia anteriores a 2013

**Empresas que teñen contratado Internet a través de Banda Larga**  
**Evolución Galicia**

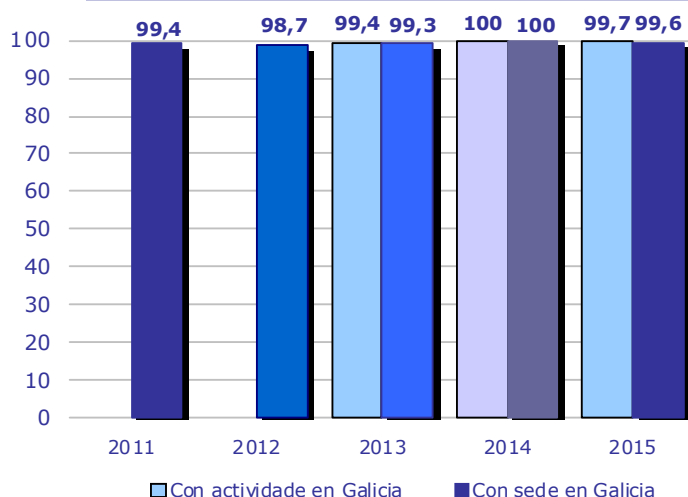
(% sobre o total de empresas de 0 a 9 empregados/as con conexión a Internet)



Fonte: INE

**Empresas que teñen contratado Internet a través de Banda Larga**  
**Evolución Galicia**

(% sobre o total de empresas de 10 e máis empregados / as con conexión a Internet)

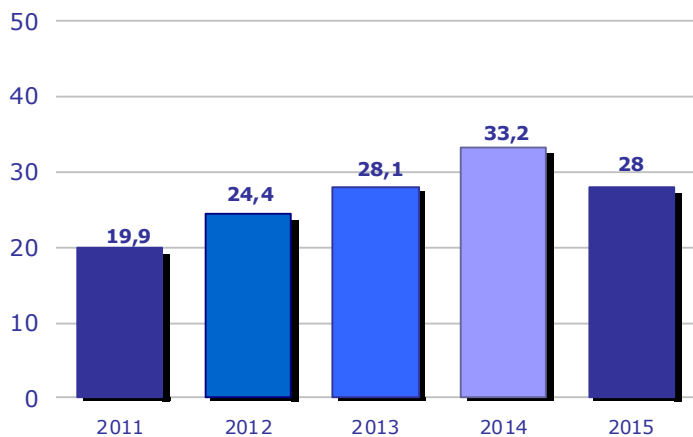


Fonte: INE

Nota: Non dispoñibles datos de empresas multilocalizadas con actividade en Galicia anteriores a 2013

**Empresas que teñen páxina web**

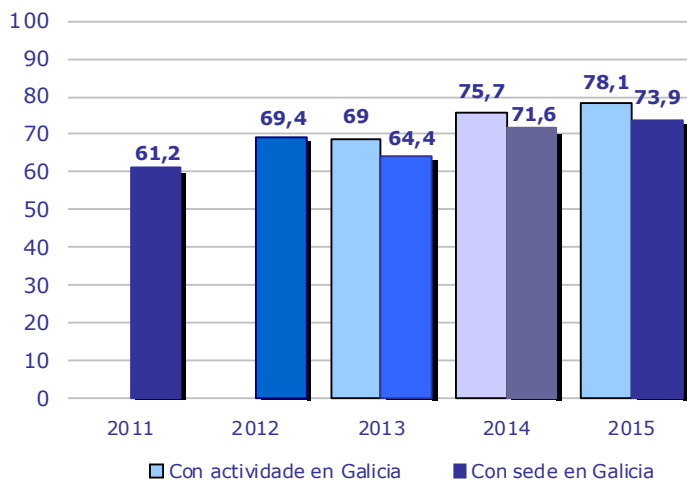
(% as empresas de 0 a 9 empregados / as con conexión a Internet)



Fonte: INE

**Empresas que teñen páxina web**

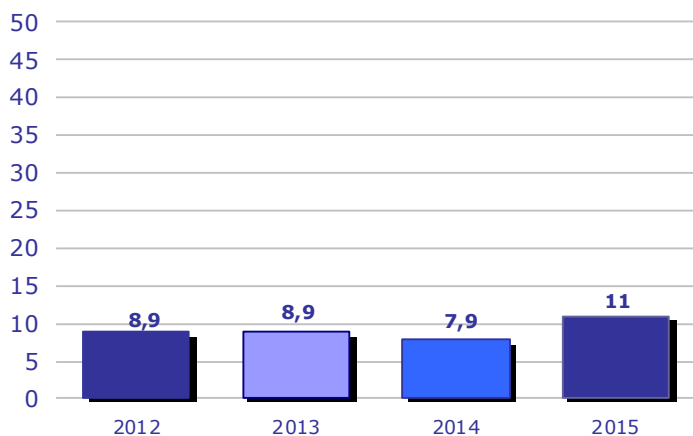
(% as empresas de 10 e máis empregados / as con conexión a Internet)



Fonte: INE  
Nota: Non dispoñibles datos de empresas multilocalizadas con actividade en Galicia anteriores a 2013

**Empresas que compraron a través de Internet no último ano**  
Evolución Galicia

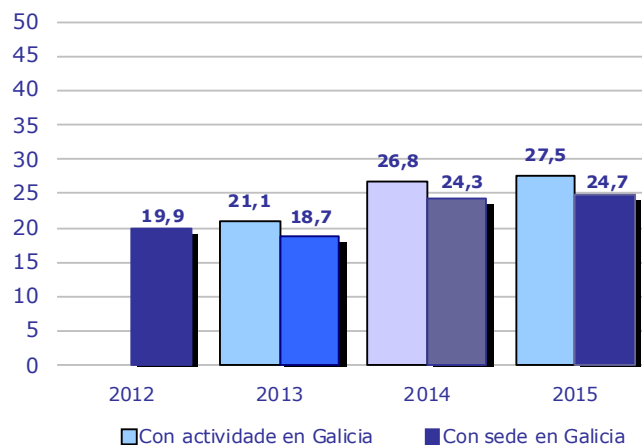
(% sobre o total de empresas de 0 a 9 empregados /as)



Fonte: INE

**Empresas que compraron a través de Internet no último ano**  
Evolución Galicia

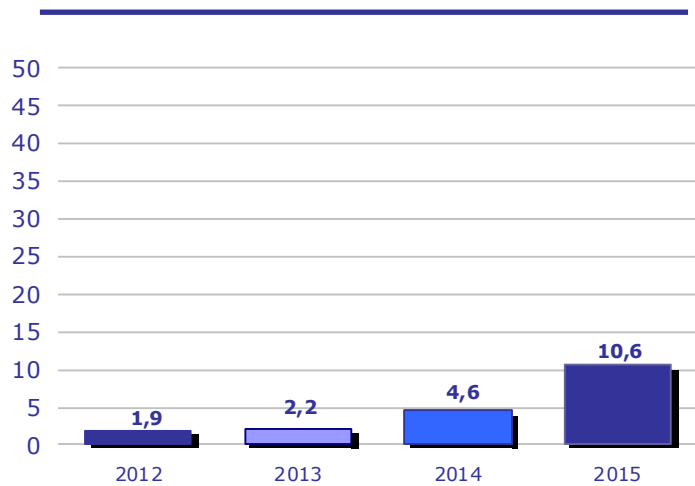
(% sobre o total de empresas de 10 e máis empregados/ as)



Fonte: INE  
Nota: Non dispoñibles datos de empresas multilocalizadas con actividade en Galicia anteriores a 2013

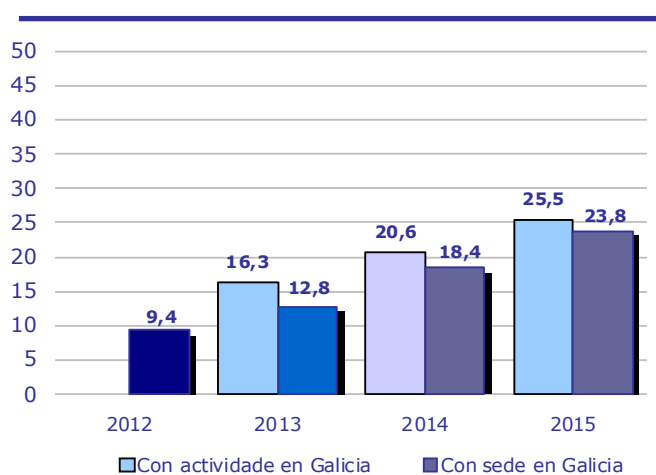


**Empresas que venderon a través de Internet no último ano**  
**Evolución Galicia**  
 (% sobre o total de empresas de 0 a 9 empregados /as)



Fonte: INE

**Empresas que venderon a través de Internet no último ano**  
**Evolución Galicia**  
 (% sobre o total de empresas de 10 e máis empregados /as)



Fonte: INE

Nota: Non dispoñibles datos de empresas multilocalizadas con actividade en Galicia anteriores a 2013

