



## Sistema de Indicadores da Sociedade da Información de Galicia: Sector TIC

IV Plan Galego de Estatística 2017-2021  
Edición: Decembro de 2017

**XUNTA DE GALICIA**

Edita: Xunta de Galicia  
Presidencia  
Axencia para a Modernización Tecnolóxica de Galicia.

Lugar: Santiago de Compostela  
Ano: 2017

Este documento distribúese baixo licenza Creative Commons 3.0 Recoñecemento –Compartir baixo a mesma licenza dispoñible en:

<http://creativecommons.org/licenses/by-sa/3.0/deed.gl>

# Sistema de Indicadores da Sociedade da Información de Galicia:

## Sector TIC

IV Plan Galego de Estatística 2012-2016

Edición: decembro de 2017

Observatorio da Sociedade da Información e a Modernización de Galicia (OSIMGA)



**Xunta de Galicia**

Presidencia

Axencia para a Modernización Tecnolóxica de Galicia  
Fundación para o Fomento da Calidade Industrial e o Desenvolvemento Tecnolóxico de Galicia  
Santiago de Compostela  
2017

### Indicadores de oferta: Sector TIC

Código	Indicador	Fonte
TIC_01	Número de empresas do sector TIC	<i>Directorio de Empresas e Unidades Locais. IGE</i>
TIC_02	Emprego do sector TIC respecto do total de emprego	<i>Afiliacións á Seguridade Social. IGE</i>
TIC_03	Volume de negocios do sector TIC	<i>Empresas TIC de Galicia. OSIMGA</i>
TIC_04	Contribución do sector TIC ao PIB	<i>Contas Económicas Anuais. IGE</i>
TIC_05	Porcentaxe de empresas TIC que realizaron actividades de I+D	<i>Empresas TIC de Galicia. OSIMGA</i>
TIC_06	Porcentaxe de empresas do sector TIC que empregan software libre	<i>Empresas TIC de Galicia. OSIMGA</i>
TIC_07	Porcentaxe de empresas TIC que venderon a través de Internet no último ano	<i>Empresas TIC de Galicia. OSIMGA</i>



## INDICADORES DA SOCIEDADE DA INFORMACIÓN

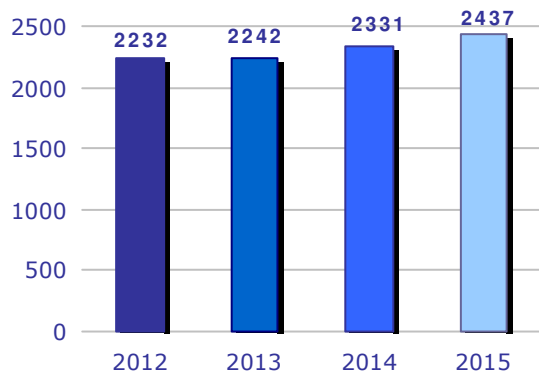
## Indicadores de oferta: Sector TIC

TIC_01 Empresas do sector TIC	<b>2012</b>	<b>2013</b>	<b>2014</b>	<b>2015</b>	<b>Fonte</b>	<b>Unidades</b>
	2.232	2.242	2.331	2.437	IGE	Número de empresas
%Var		0,4%	4,0%	4,5%		
TIC_02 Empregados/as do sector TIC	<b>2013</b>	<b>2014</b>	<b>2015</b>	<b>2016</b>	<b>Fonte</b>	<b>Unidades</b>
	15.312	14.400	15.683	16.098	IGE	Número de traballadores/as
%Var		-6,0%	8,9%	2,6%		
Taxa de emprego do sector TIC respecto do total de ocupados/as	<b>2013</b>	<b>2014</b>	<b>2015</b>	<b>2016</b>	<b>Fonte</b>	<b>Unidades</b>
	1,7%	1,6%	1,7%	1,7%	IGE	% sobre o total de traballadores/as
TIC_03 Volume de negocio das empresas do sector TIC (millóns de euros)	<b>2013</b>	<b>2014</b>	<b>2015</b>	<b>2016</b>	<b>Fonte</b>	<b>Unidades</b>
	2.290	2.396	2.453	2.522	OSIMGA	Millóns de euros
%Var		4,6%	2,4%	2,8%		
TIC_04 Contribución do sector TIC ao PIB galego	<b>2012</b>	<b>2013</b>	<b>2014 (p)</b>	<b>2015 (p)</b>	<b>Fonte</b>	<b>Unidades</b>
	2,1%	1,9%	1,8%	1,8%	IGE **	% sobre o PIB galego
%Var		-9,5%	-5,3%	0,0%		(p): provisional
TIC_05 Empresas do sector TIC que realizaron actividades de I+D+i	<b>2014</b>	<b>2015</b>	<b>2016</b>	<b>2017</b>	<b>Fonte</b>	<b>Unidades</b>
	30,6%	31,5%	25,9%	31,0%	OSIMGA	% sobre o total de empresas TIC
%Var		2,9%	-17,8%	19,7%		
TIC_06 Empresas do sector TIC que empregan software libre	<b>2013</b>	<b>2014</b>	<b>2015</b>	<b>2016</b>	<b>Fonte</b>	<b>Unidades</b>
	84,2%	84,7%	86,7%	87,2%	OSIMGA	% sobre o total de empresas TIC
%Var		0,6%	2,4%	0,6%		
TIC_07 Empresas do sector TIC que venderon a través de Internet no último ano	<b>2014</b>	<b>2015</b>	<b>2016</b>	<b>2017</b>	<b>Fonte</b>	<b>Unidades</b>
	25,3%	27,3%	30,2%	24,6%	OSIMGA	% sobre o total de empresas TIC
%Var		7,9%	10,6%	-18,5%		

\*\* As estimacións do IGE están en base 2010. O IGE cambiou a base contable para adaptarse á nova metodoloxía europea (Sistema Europeo de contas SEC-2010), o que obrigou a refacer as estimacións tanto do Produto Interior Bruto (PIB) de Galicia como das ramas de actividade que o forman. Este é un procedemento habitual en cada cambio de base contable co que se pretende ofrecer unha imaxe fiel da economía e as súas compoñentes.

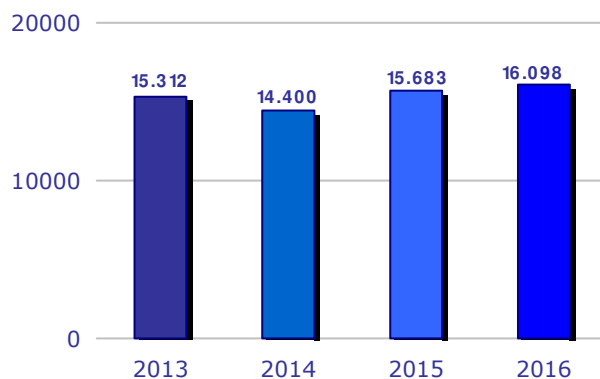
**Definición Sector TIC establecida por INE e EUROSTAT:** A partir do 1 de xaneiro de 2009, a definición do sector TIC está constituída polas seguintes epígrafes CNAE-2009: Manufactureiras TIC (CNAE 2611, 2612, 2620, 2630, 2640, 2680); Comerciais TIC (CNAE 4651, 4652); Actividades de publicación TIC (CNAE 5821, 5829); Telecomunicacións (CNAE 6110, 6120, 6130, 6190); Actividades informáticas e de consultoría (CNAE 6201, 6202, 6203, 6209); Portais web, procesamento de datos e aloxamento (CNAE 6311, 6312); Reparación de ordenadores e equipos de comunicación (CNAE 9511, 9512).

**Empresas do sector TIC**  
(Número de empresas)



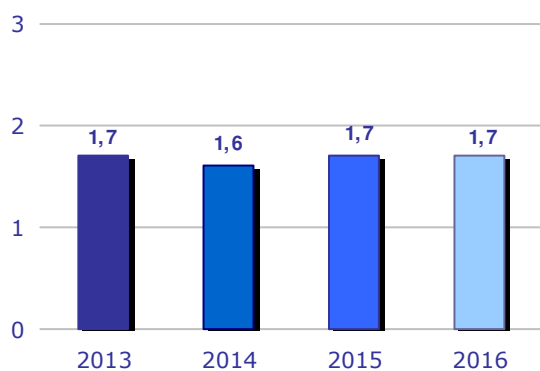
Fonte: IGE

**Empregados / as do sector TIC**  
(Número de traballadores /as)



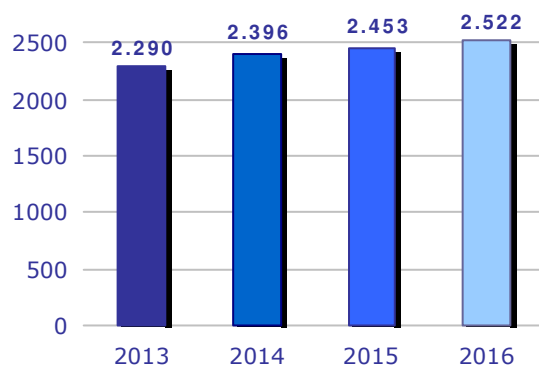
Fonte: IGE

**Taxa de emprego do sector TIC respecto do total de ocupados / as**  
(% sobre o total de traballadores/as das empresas TIC)



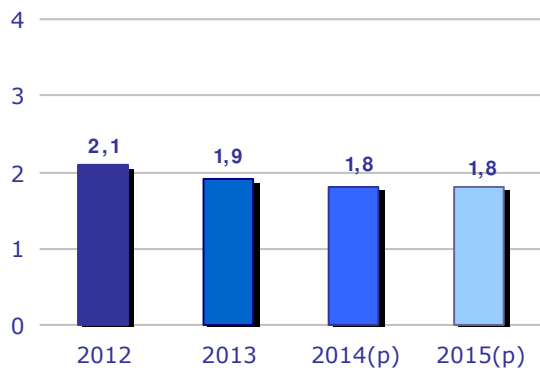
Fonte: IGE

**Volume de Negocios das empresas do sector TIC**  
(millóns de euros)



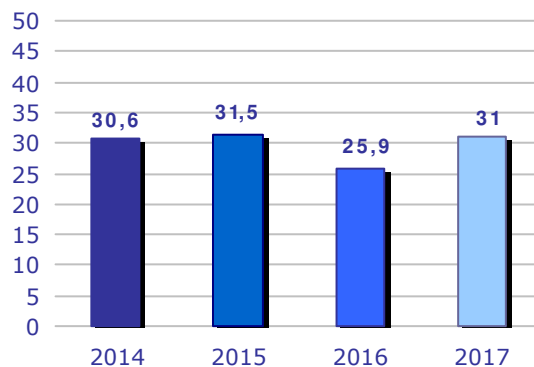
Fonte: OSIMGA

**Contribución do sector TIC ao PIB**  
(% sobre o PIB galego)



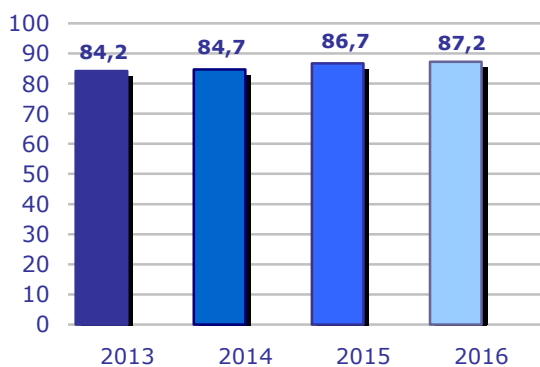
Fonte: IGE  
(p): provisional

**Empresas do sector TIC que realizaron actividades de I+D+i**  
(% sobre o total de empresas TIC)



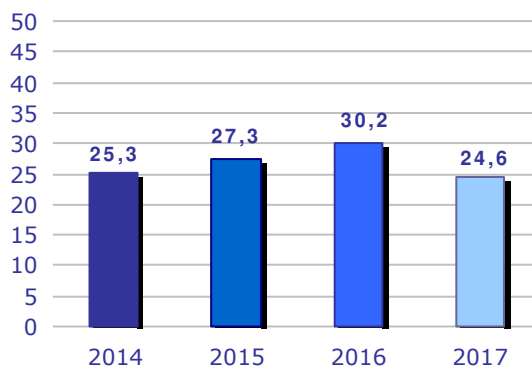
Fonte: OSIMGA

**Empresas do sector TIC que empregan software libre**  
(% sobre o total de empresas TIC)



Fonte: OSIMGA

**Empresas do sector TIC que venderon a través de Internet no último ano**  
(% sobre o total de empresas TIC)



Fonte: OSIMGA

