



# INDICADORES DE EMPRESAS

## Galicia Dixital: Sistema de Indicadores

Plan Galego de Estatística 2022-2026

Edición: Decembro de 2025

**Edita:** Xunta de Galicia

**Axencia para a Modernización Tecnolóxica de Galicia (Amtega)**

**Lugar:** Santiago de Compostela

**Ano:** 2025

**Este documento distribúese baixo licencia Creative Commons 3.0 Spain Attribution/No Comercial. Compartir baixo a mesma licencia dispoñible en:**

<http://creativecommons.org/licenses/by-nc-sana/3.0/deed.gl>

# **Galicia Dixital: Sistema de Indicadores**

Plan Galego de Estatística: 2022-2026

Edición: decembro 2025

Observatorio da Sociedade da Información e a Modernización de Galicia (OSIMGA)

**Xunta de Galicia**

Consellería de Facenda e Administración Pública

Axencia para a Modernización Tecnolóxica de Galicia  
(Amtega)

Santiago de Compostela

**2025**

## Indicadores de demanda: Empresas

Código	Indicador	Fonte
EMP_01	Porcentaxe de empresas de 10 ou máis persoas empregadas que utilizan tecnoloxías de Intelixencia Artificial	Enquisa de uso de TIC e comercio electrónico nas empresas. INE
EMP_02	Porcentaxe de empresas de 10 ou máis persoas empregadas con acceso a internet e velocidade máxima de descarga de 100 Mb/seg. ou superior	Enquisa de uso de TIC e comercio electrónico nas empresas. INE
EMP_03	Porcentaxe de empresas de 10 e máis persoas empregadas con conexión a Internet e páxina web	Enquisa de uso de TIC e comercio electrónico nas empresas. INE
EMP_04	Porcentaxe de empresas de 10 e máis persoas empregadas que compraron a través de Internet no último ano	Enquisa de uso de TIC e comercio electrónico nas empresas. INE
EMP_05	Porcentaxe de empresas de 10 e máis persoas empregadas que venderon algún produto ou servizo a través de Internet no último ano	Enquisa de uso de TIC e comercio electrónico nas empresas. INE
EMP_06	Porcentaxe de empresas de menos de 10 persoas empregadas con conexión a Internet	Enquisa de uso de TIC e comercio electrónico nas empresas. INE
EMP_07	Porcentaxe de empresas de menos de 10 persoas empregadas con banda larga fixa e velocidade máxima de descarga de 100 Mb/seg. ou mais	Enquisa de uso de TIC e comercio electrónico nas empresas. INE
EMP_08	Porcentaxe de empresas de menos de 10 persoas empregadas con conexión a Internet e páxina web	Enquisa de uso de TIC e comercio electrónico nas empresas. INE
EMP_09	Porcentaxe de empresas de menos de 10 empregados/as que compraron a través de Internet no último ano	Enquisa de uso de TIC e comercio electrónico nas empresas. INE
EMP_10	Porcentaxe de empresas de menos de 10 persoas empregadas que venderon algún produto ou servizo a través de Internet no último ano	Enquisa de uso de TIC e comercio electrónico nas empresas. INE

# Indicadores da Sociedade da Información: empresas

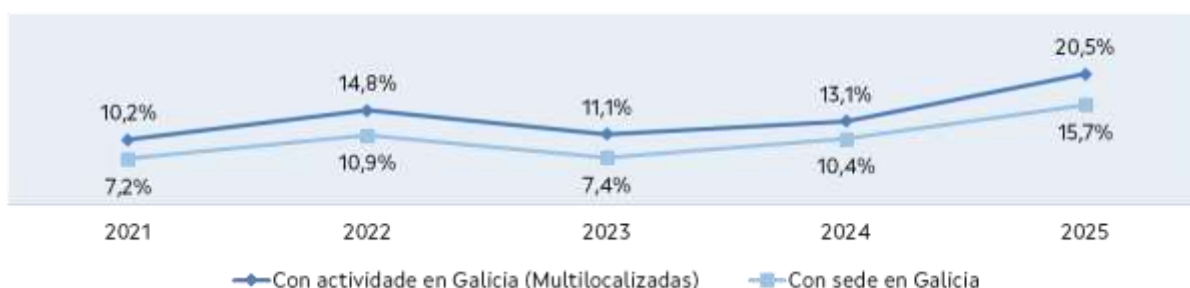
## Empresas de 10 e máis persoas empregadas

EMP_01 Porcentaxe de empresas con 10 ou máis persoas empregadas que utilizan tecnoloxías de Intelixencia Artificial							
Empresas de 10 e máis empregados/as	2021	2022	2023	2024	2025	Fonte	Unidades
Con actividade en Galicia (Multilocalizadas)	10,2%	14,8%	11,1%	13,1%	20,5%	INE	% sobre o total de empresas
%Var		45,1%	-25,0%	18,0%	56,5%		
Con sede en Galicia	7,2%	10,9%	7,4%	10,4%	15,7%	INE	% sobre o total de empresas
%Var		51,4%	-32,1%	40,3%	51,1%		
EMP_02 Porcentaxe de empresas con 10 ou máis persoas empregadas con acceso a internet e velocidade máxima de descarga de 100 Mb/sg. ou máis							
Empresas de 10 e máis empregados/as	2021	2022	2023	2024	2025	Fonte	Unidades
Con actividade en Galicia (Multilocalizadas)	70,8%	74,3%	81,8%	84,4%	87,4%	INE	% sobre o total de empresas
%Var	6,3%	4,9%	10,1%	3,2%	3,6%		
Con sede en Galicia	67,0%	71,0%	81,3%	83,3%	86,6%	INE	% sobre o total de empresas
%Var	5,2%	6,0%	14,5%	2,5%	4,0%		
EMP_03 Empresas con 10 ou máis persoas empregadas que teñen páxina web:							
Empresas de 10 e máis empregados/as	2021	2022	2023	2024	2025	Fonte	Unidades
Con actividade en Galicia (Multilocalizadas)	80,5%	79,5%	75,7%	79,5%	83,0%	INE	% sobre o total de empresas con conexión a Internet
%Var	-4,4%	-1,2%	-4,8%	5,0%	4,4%		
Con sede en Galicia	77,1%	76,1%	77,7%	81,4%	85,0%	INE	% sobre o total de empresas con conexión a Internet
%Var	-4,7%	-1,3%	2,1%	4,7%	4,5%		
EMP_04 Empresas con 10 ou máis persoas empregadas que compraron a través de Internet no último ano:							
Empresas de 10 e máis empregados/as	2021	2022	2023	2024	2025	Fonte	Unidades
Con actividade en Galicia (Multilocalizadas)	35,1%	32,8%	34,5%	36,5%	nd	INE	% sobre o total de empresas
%Var	-6,6%	-6,6%	5,2%	5,8%			
Con sede en Galicia	33,7%	28,9%	29,6%	35,3%	nd	INE	% sobre o total de empresas
%Var	-3,2%	-14,2%	2,4%	19,3%			

## EMP\_05 Empresas con 10 ou máis persoas empregadas que venderon a través de Internet no último ano:

Empresas de 10 e máis empregados/as	2021	2022	2023	2024	2025	Fonte	Unidades
Con actividade en Galicia (Multilocalizadas)	24,2%	24,2%	28,4%	26,5%	27,0%	INE	% sobre o total de empresas
%Var	10,0%	0,0%	17,4%	-6,7%	1,9%		
Con sede en Galicia	20,6%	20,8%	26,1%	23,5%	23,8%	INE	% sobre o total de empresas
%Var	11,4%	1,0%	25,5%	-10,0%	1,3%		

## Porcentaxe de empresas con 10 ou máis persoas empregadas que utilizan tecnoloxías de Intelixencia Artificial



## Porcentaxe de empresas con 10 ou máis persoas empregadas con acceso a internet e velocidade máxima de descarga de 100 Mb/sg. ou máis



## Empresas con 10 ou máis persoas empregadas que teñen páxina web



Empresas con 10 ou máis persoas empregadas que compraron a través de internet no último ano

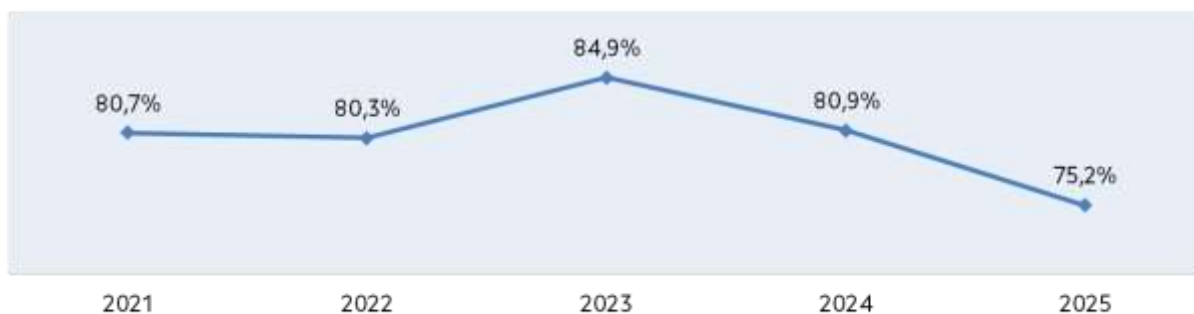
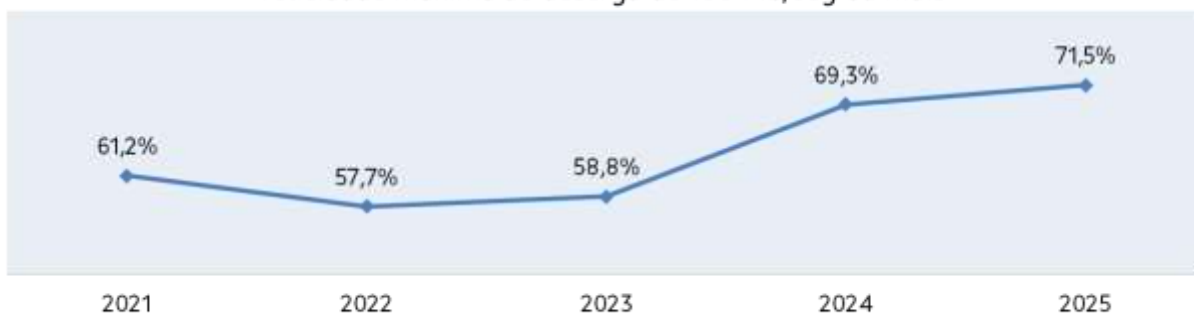
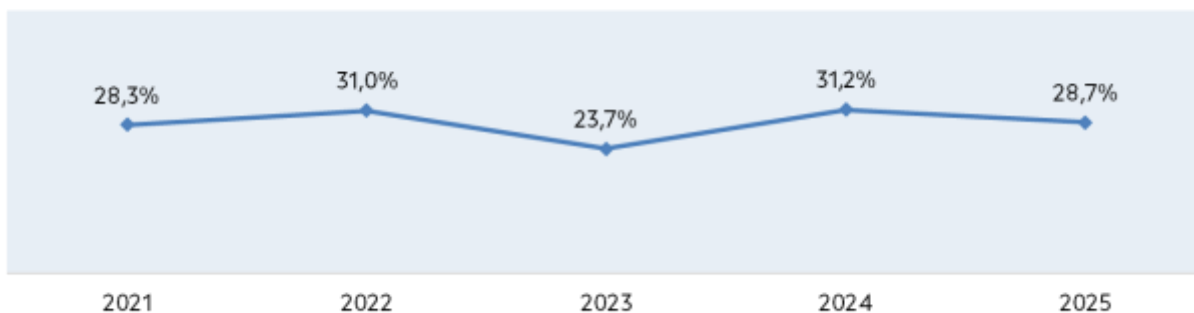
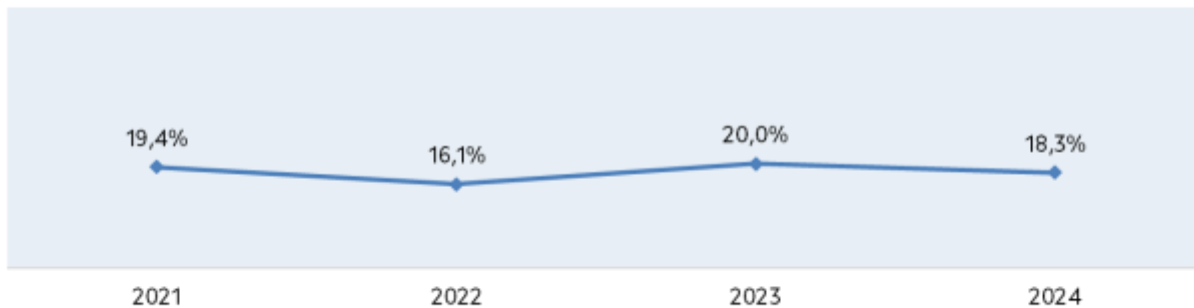


Empresas con 10 ou máis persoas empregadas que venderon a través de internet no último ano

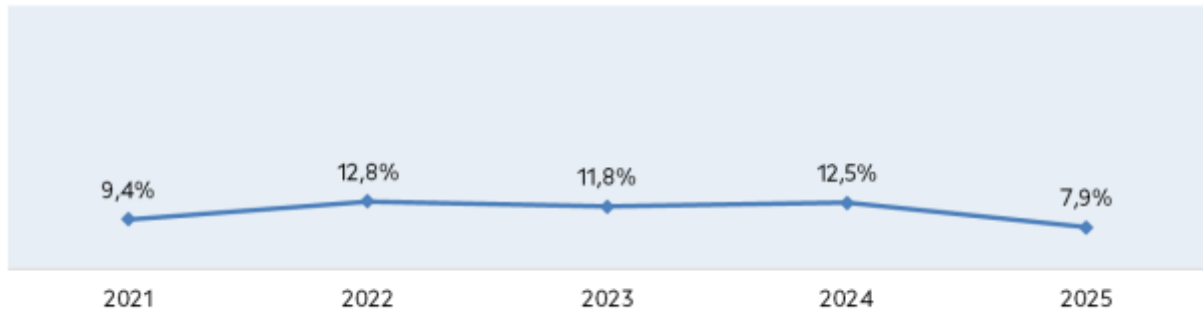


## Empresas con menos de 10 persoas empregadas

EMP_06 Empresas con menos de 10 persoas empregadas que teñen acceso a Internet contratado:							
Empresas de menos de 10 empregados/as	2021	2022	2023	2024	2025	Fonte	Unidades
Galicia	80,7%	80,3%	84,9%	80,9%	75,2%	INE	%sobre o total de empresas
%Var	2,7%	-0,5%	5,7%	-4,7%	-6,6%		
EMP_07 Empresas con menos de 10 persoas empregadas con acceso a internet e velocidade máxima de descarga de 100 Mb/sg. ou máis							
Empresas de menos de 10 empregados/as	2021	2022	2023	2024	2025	Fonte	Unidades
Galicia	61,2%	57,7%	58,8%	69,3%	71,5%	INE	% sobre o total de empresas con conexión a Internet
%Var	12,7%	-5,7%	1,9%	17,9%	3,2%		
EMP_08 Empresas con menos de 10 persoas empregadas que teñen páxina web:							
Empresas de menos de 10 empregados/as	2021	2022	2023	2024	2025	Fonte	Unidades
Galicia	28,3%	31,0%	23,7%	31,2%	28,7%	INE	% sobre o total de empresas con conexión a Internet
%Var	-3,7%	9,5%	-23,5%	31,6%	-8,0%		
EMP_09 Empresas con menos de 10 persoas empregadas que compraron a través de Internet no último ano:							
Empresas de menos de 10 empregados/as	2021	2022	2023	2024	2025	Fonte	Unidades
Galicia	19,4%	16,1%	20,0%	18,3%	nd	INE	% sobre o total de empresas
%Var	15,5%	-17,0%	24,2%	-8,5%			
EMP_10 Empresas con menos de 10 persoas empregadas que venderon a través de Internet no último ano:							
Empresas de menos de 10 empregados/as	2021	2022	2023	2024	2025	Fonte	Unidades
Galicia	9,4%	12,8%	11,8%	12,5%	7,9%	INE	% sobre o total de empresas
%Var	-13,8%	36,2%	-7,8%	5,9%	-36,8%		

**Empresas con menos de 10 persoas empregadas que teñen internet contratado****Empresas con menos de 10 persoas empregadas con banda larga fixa e velocidade máxima de descarga de 100 Mb/seg ou máis****Empresas con menos de 10 persoas empregadas que teñen páxina web****Empresas con menos de 10 persoas empregadas que compraron a través de internet no último ano**

Empresas con menos de 10 persoas empregadas que venderon a través de internet no último ano





AXENCIA PARA A  
MODERNIZACIÓN  
TECNOLÓXICA DE GALICIA



OBSERVATORIO  
DA SOCIEDADE DA INFORMACIÓN  
E A MODERNIZACIÓN DE GALICIA