

INDICADORES DE EMPRESAS



Sistema de Indicadores da Sociedade da Información de Galicia

Plan Galego de Estatística 2017-2021
Edición: Decembro de 2021



AXENCIA PARA A
MODERNIZACIÓN
TECNOLÓXICA DE GALICIA

 Xacobeo 21-22



Edita: Xunta de Galicia

Axencia para a Modernización Tecnolóxica de Galicia (Amtega)

Lugar: Santiago de Compostela

Ano: 2021

Este documento distribúese baixo licencia Creative Commons 3.0 Spain Attribution/No Comercial. Compartir baixo a mesma licencia dispoñible en:

<http://creativecommons.org/licenses/by-nc-sana/3.0/deed.gl>

Sistema de Indicadores da Sociedade da Información de Galicia

Plan Galego de Estatística: 2017-2021
Edición: decembro 2021

Observatorio da Sociedade da Información e a
Modernización de Galicia (OSIMGA)

Xunta de Galicia

Presidencia

Axencia para a Modernización Tecnolóxica de Galicia
(Amtega)

Santiago de Compostela

2021

Indicadores de demanda: Empresas

Código	Indicador	Fonte
EMP_01	Porcentaxe de empresas de 10 e máis empregados/as con conexión a Internet	<i>Enquisa de uso de TIC e comercio electrónico nas empresas. INE</i>
EMP_02	Porcentaxe de empresas de 10 e máis empregados/as con conexión a Internet a través de banda larga.	<i>Enquisa de uso de TIC e comercio electrónico nas empresas. INE</i>
EMP_03	Porcentaxe de empresas de 10 e máis empregados/as con conexión a Internet e páxina web	<i>Enquisa de uso de TIC e comercio electrónico nas empresas. INE</i>
EMP_04	Porcentaxe de empresas de 10 e máis empregados/as que compraron a través de Internet no último ano	<i>Enquisa de uso de TIC e comercio electrónico nas empresas. INE</i>
EMP_05	Porcentaxe de empresas de 10 e máis empregados/as que venderon algún produto ou servizo a través de Internet no último ano	<i>Enquisa de uso de TIC e comercio electrónico nas empresas. INE</i>
EMP_06	Porcentaxe de empresas de menos de 10 empregados/as con conexión a Internet	<i>Enquisa de uso de TIC e comercio electrónico nas empresas. INE</i>
EMP_07	Porcentaxe de empresas de menos de 10 empregados/as con conexión a Internet a través de banda larga.	<i>Enquisa de uso de TIC e comercio electrónico nas empresas. INE</i>
EMP_08	Porcentaxe de empresas de menos de 10 empregados/as con conexión a Internet e páxina web	<i>Enquisa de uso de TIC e comercio electrónico nas empresas. INE</i>
EMP_09	Porcentaxe de empresas de menos de 10 empregados/as que compraron a través de Internet no último ano	<i>Enquisa de uso de TIC e comercio electrónico nas empresas. INE</i>
EMP_10	Porcentaxe de empresas de menos de 10 empregados/as que venderon algún produto ou servizo a través de Internet no último ano	<i>Enquisa de uso de TIC e comercio electrónico nas empresas. INE</i>

Indicadores da Sociedade da Información

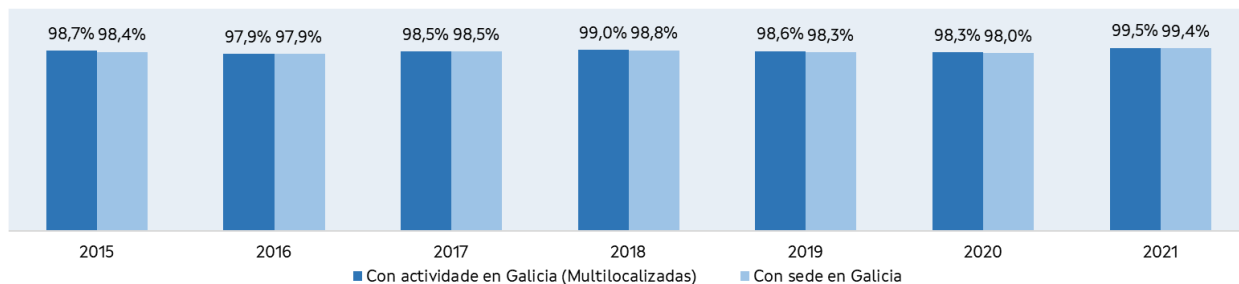
Indicadores de demanda: Empresas

Empresas de 10 e máis empregados

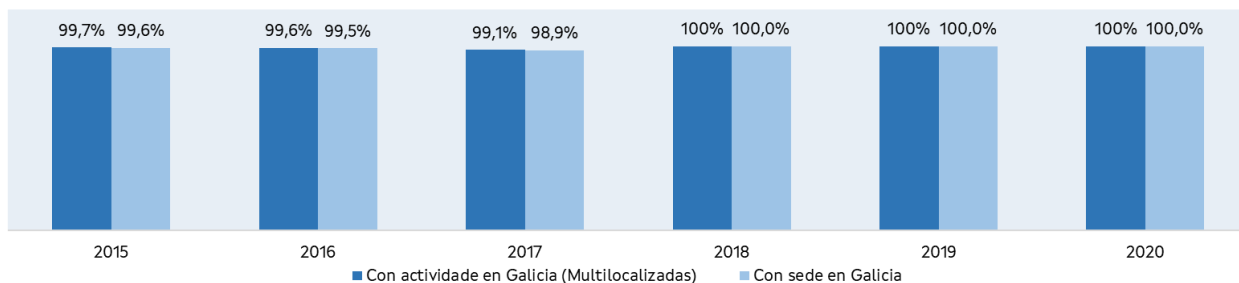
EMP_01 Empresas que teñen acceso a Internet contratado:									
Empresas de 10 e máis empregados/as	2015	2016	2017	2018	2019	2020	2021	Fonte	Unidades
Con actividade en Galicia (Multilocalizadas)	98,7%	97,9%	98,5%	99,0%	98,6%	98,3%	99,5%	INE	% sobre o total de empresas
%Var	1,5%	-0,8%	0,6%	0,5%	-0,4%	-0,3%	1,2%		
Con sede en Galicia	98,4%	97,9%	98,5%	98,8%	98,3%	98,0%	99,4%	INE	% sobre o total de empresas
%Var	0,8%	-0,5%	0,6%	0,3%	-0,5%	-0,3%	1,4%		
EMP_02 Empresas que teñen contratado Internet a través de banda larga									
Empresas de 10 e máis empregados/as	2015	2016	2017	2018	2019	2020	2021	Fonte	Unidades
Con actividade en Galicia (Multilocalizadas)	99,7%	99,6%	99,1%	100,0%	100,0%	100,0%	n/d	INE	% sobre o total de empresas con conexión a Internet
%Var	-0,3%	-0,1%	-0,5%	0,9%	0,0%	0,0%			
Con sede en Galicia	99,6%	99,5%	98,9%	100,0%	100,0%	100,0%	n/d	INE	% sobre o total de empresas con conexión a Internet
%Var	-0,4%	-0,1%	-0,6%	1,1%	0,0%	0,0%			
EMP_03 Empresas que teñen páxina web:									
Empresas de 10 e máis empregados/as	2015	2016	2017	2018	2019	2020	2021	Fonte	Unidades
Con actividade en Galicia (Multilocalizadas)	78,1%	79,6%	77,7%	77,1%	81,6%	84,2%	80,5%	INE	% sobre o total de empresas con conexión a Internet
%Var	3,2%	1,9%	-2,4%	-0,8%	5,8%	3,2%	-4,4%		
Con sede en Galicia	73,9%	76,3%	73,2%	73,6%	77,9%	80,9%	77,1%	INE	% sobre o total de empresas con conexión a Internet
%Var	3,2%	3,2%	-4,1%	0,5%	5,8%	3,9%	-4,7%		

EMP_04 Empresas que compraron a través de Internet no último ano:									
Empresas de 10 e máis empregados/as	2015	2016	2017	2018	2019	2020	2021	Fonte	Unidades
Con actividade en Galicia (Multilocalizadas)	27,5%	29,3%	28,2%	27,4%	35,8%	37,6%	35,1%	INE	% sobre o total de empresas
%Var	2,6%	6,5%	-3,8%	-2,8%	30,7%	5,0%	-6,6%		
Con sede en Galicia	24,7%	25,6%	25,0%	23,6%	34,2%	34,8%	33,7%	INE	% sobre o total de empresas
%Var	1,6%	3,6%	-2,3%	-5,6%	44,9%	1,8%	-3,2%		
EMP_05 Empresas que venderon a través de Internet no último ano:									
Empresas de 10 e máis empregados/as	2015	2016	2017	2018	2019	2020	2021	Fonte	Unidades
Con actividade en Galicia (Multilocalizadas)	25,5%	21,5%	20,5%	18,2%	22,9%	22,0%	24,2%	INE	% sobre o total de empresas
%Var	23,8%	-15,7%	-4,7%	-11,2%	25,8%	-3,9%	10,0%		
Con sede en Galicia	23,8%	17,5%	16,8%	13,8%	18,2%	18,5%	20,6%	INE	% sobre o total de empresas
%Var	29,3%	-26,5%	-4,0%	-17,9%	31,9%	1,6%	11,4%		

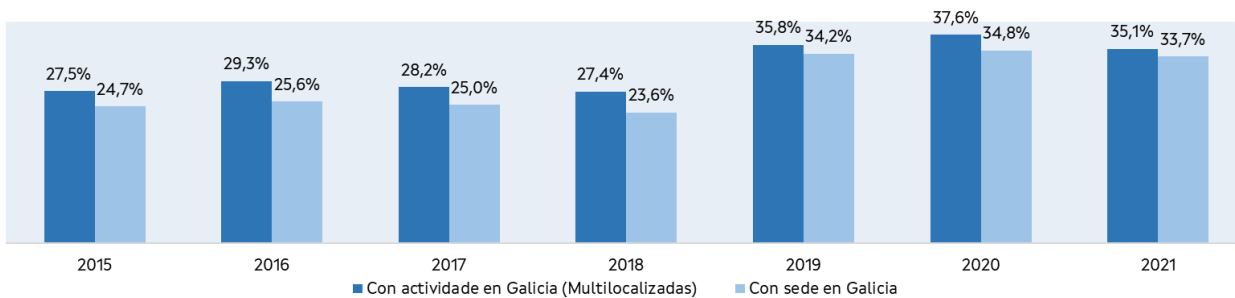
Empresas de 10 ou máis empregados que teñen internet contratado



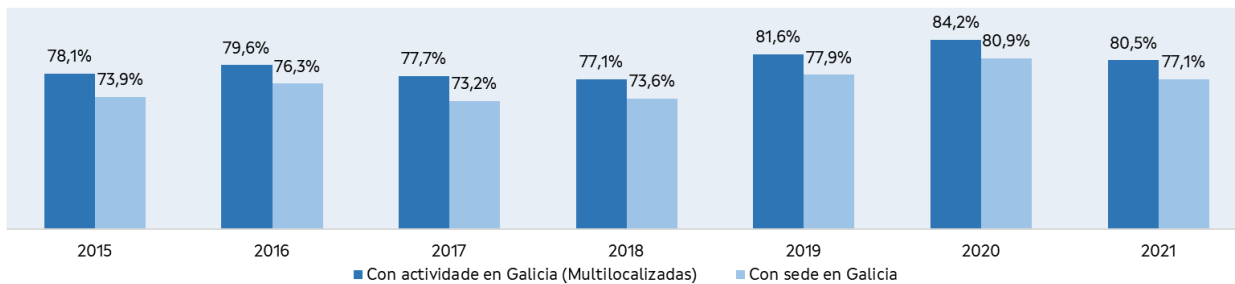
Empresas de 10 ou máis empregados en que o internet contratado é de banda larga



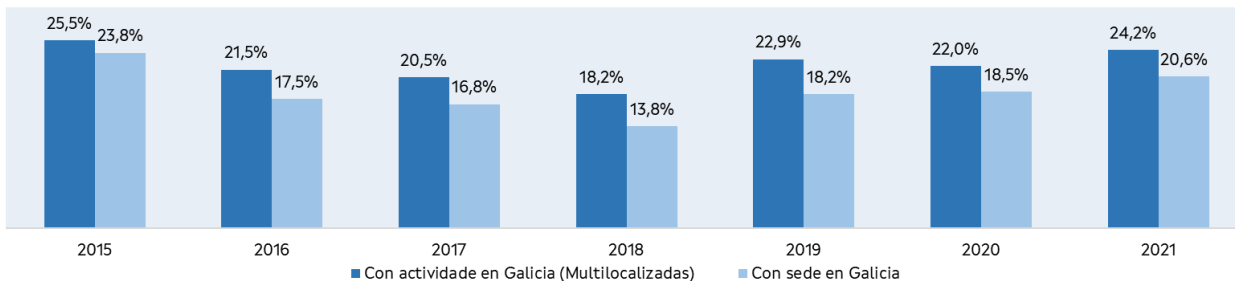
Empresas de 10 ou máis empregados que compraron a través de internet no último ano



Empresas de 10 ou máis empregados que teñen páxina web



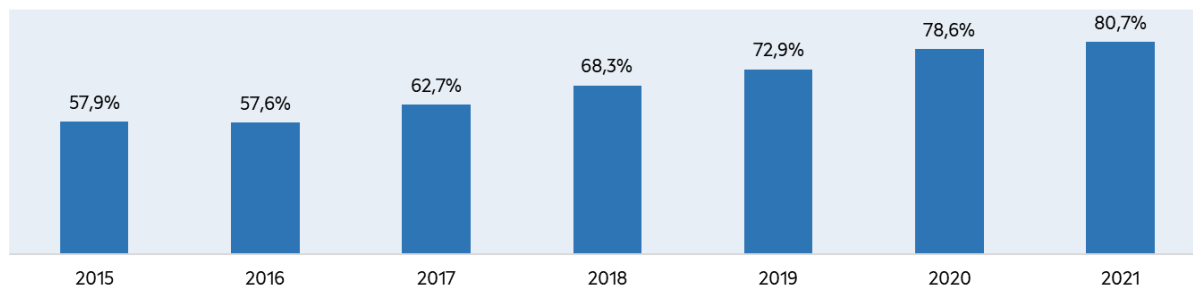
Empresas de 10 ou máis empregados que venderon a través de internet no último ano



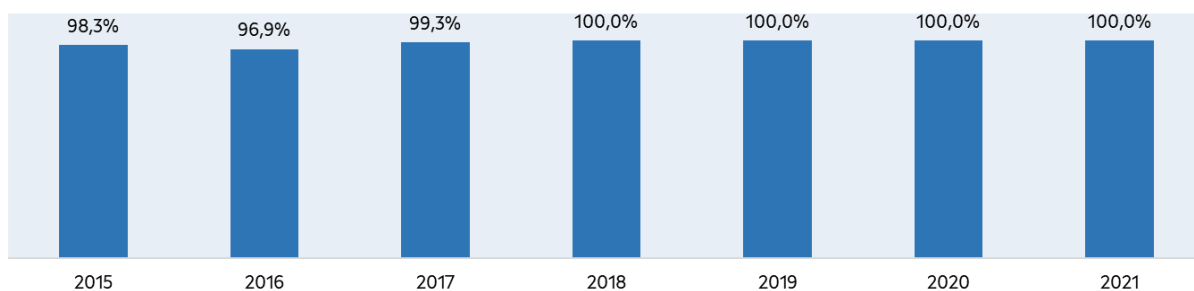
Empresas de menos de 10 empregados

EMP_06 Empresas que teñen acceso a Internet contratado:									
Empresas de menos de 10 empregados/as	2015	2016	2017	2018	2019	2020	2021	Fonte	Unidades
Galicia	57,9%	57,6%	62,7%	68,3%	72,9%	78,6%	80,7%	INE	%sobre o total de empresas
%Var	-7,7%	-0,5%	8,9%	8,9%	6,7%	7,8%	2,7%		
EMP_07 Empresas que teñen contratado Internet a través de banda larga									
Empresas de menos de 10 empregados/as	2015	2016	2017	2018	2019	2020	2021	Fonte	Unidades
Galicia	98,3%	96,9%	99,3%	100,0%	100,0%	100,0%	100,0%	INE	% sobre o total de empresas con conexión a Internet
%Var	-0,3%	-1,4%	2,5%	0,7%	0,0%	0,0%	-0,1%		
EMP_08 Empresas que teñen páxina web:									
Empresas de menos de 10 empregados/as	2015	2016	2017	2018	2019	2020	2021	Fonte	Unidades
Galicia	28,0%	33,7%	26,2%	30,9%	26,7%	29,4%	28,3%	INE	% sobre o total de empresas con conexión a Internet
%Var	-15,7%	20,4%	-22,3%	17,9%	-13,6%	10,1%	-3,7%		
EMP_09 Empresas que compraron a través de Internet no último ano:									
Empresas de menos de 10 empregados/as	2015	2016	2017	2018	2019	2020	2021	Fonte	Unidades
Galicia	11,0%	17,0%	15,5%	15,6%	10,6%	16,8%	19,4%	INE	% sobre o total de empresas
%Var	39,2%	54,5%	-8,8%	0,6%	-32,1%	58,5%	15,5%		
EMP_10 Empresas que venderon a través de Internet no último ano:									
Empresas de menos de 10 empregados/as	2015	2016	2017	2018	2019	2020	2021	Fonte	Unidades
Galicia	3,2%	3,8%	2,4%	4,6%	6,1%	10,9%	9,4%	INE	% sobre o total de empresas
%Var	-30,4%	18,8%	-36,8%	91,7%	32,6%	78,7%	-13,8%		

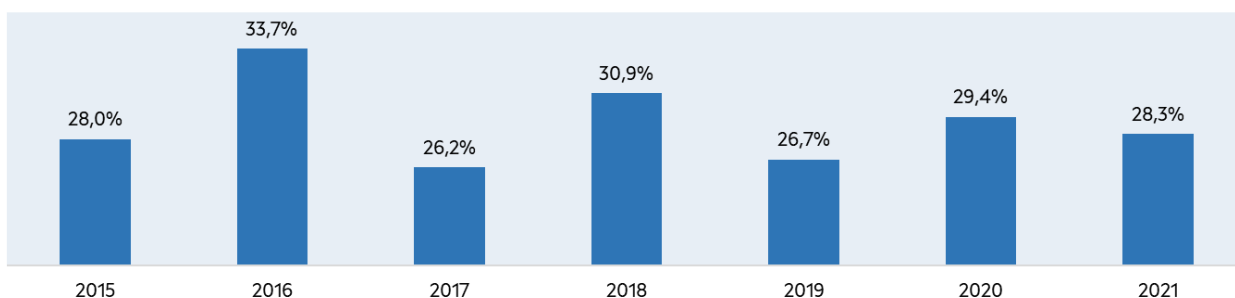
Empresas de menos de 10 empregados que teñen internet contratado



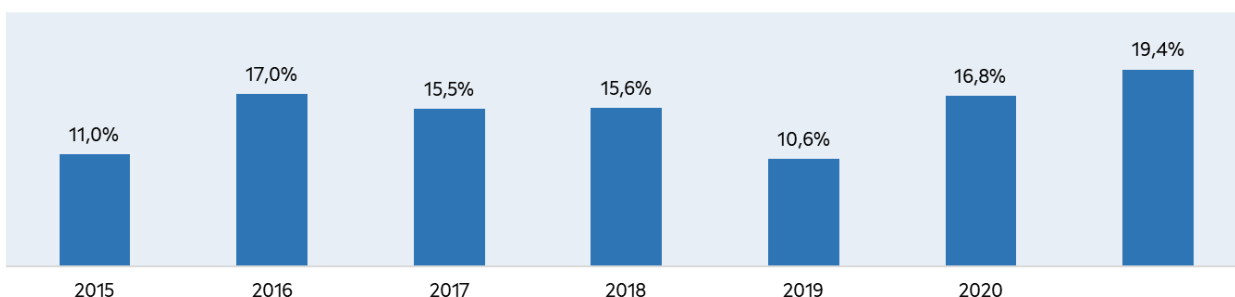
Empresas de menos de 10 empregados en que o internet contratado é de banda larga



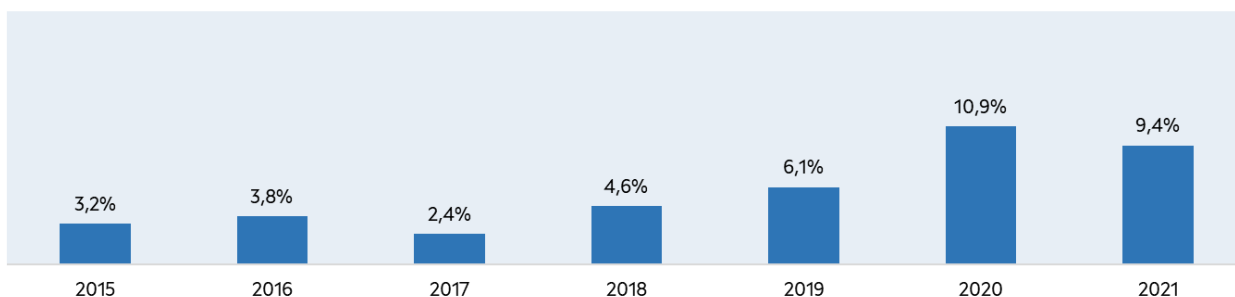
Empresas de menos de 10 empregados que teñen páxina web



Empresas de menos de 10 empregados que compraron a través de internet no último ano



Empresas de menos de 10 empregados que venderon a través de internet no último ano





AXENCIA PARA A
MODERNIZACIÓN
TECNOLÓXICA DE GALICIA



Xacobeo 21-22



OBSERVATORIO
da Sociedade da Información
e da Modernización
DE GALICIA