



SI

Sistema de Indicadores da Sociedade da Información de Galicia: Poboación

Plan Galego de Estatística 2017-2021

Edición: Decembro de 2020

XUNTA DE GALICIA

Edita: Xunta de Galicia

Axencia para a Modernización Tecnolóxica de Galicia (Amtega)

Lugar: Santiago de Compostela

Ano: 2020

Este documento distribúese baixo licencia Creative Commons 3.0 Spain Attribution/No Comercial. Compartir baixo a mesma licencia dispoñible en:

<http://creativecommons.org/licenses/by-nc-sana/3.0/deed.gl>



Sistema de Indicadores da Sociedade da Información de Galicia: Poboación

Plan Galego de Estatística: 2017-2021
Edición: decembro 2020

Observatorio da Sociedade da Información e a
Modernización de Galicia (OSIMGA)

Xunta de Galicia

Presidencia

Axencia para a Modernización Tecnolóxica de Galicia
(Amtega)

Santiago de Compostela

2020

Indicadores de demanda: Poboación

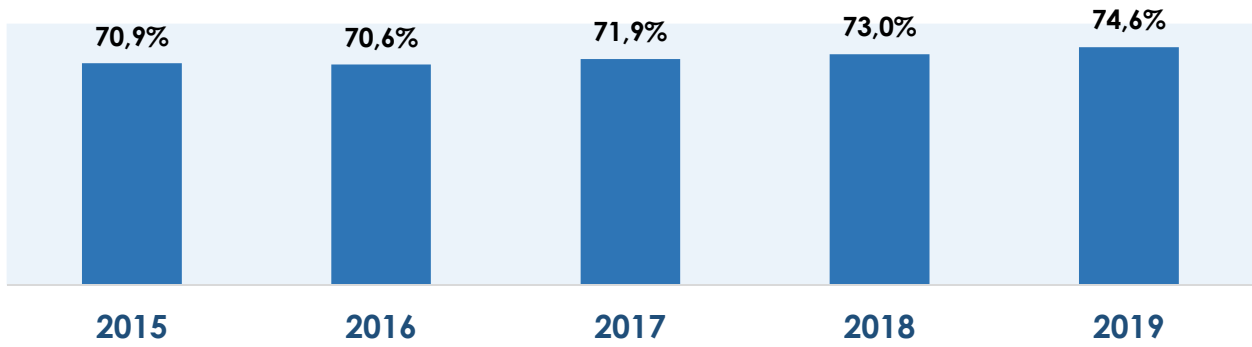
Código	Indicador	Fonte
POB_01	Porcentaxe de fogares que dispoñen de ordenador	<i>Enquisa estrutural a fogares. IGE</i>
POB_02	Porcentaxe de fogares que dispoñen de conexión a Internet contratado	<i>Enquisa estrutural a fogares. IGE</i>
POB_03	Porcentaxe de fogares que dispoñen de conexión a Internet a través de banda larga.	<i>Enquisa estrutural a fogares. IGE</i>
POB_04	Porcentaxe de persoas que utilizaron o ordenador/dispositivo electrónico nos tres últimos meses	<i>Enquisa estrutural a fogares. IGE</i>
POB_05	Porcentaxe de persoas que utilizaron Internet nos tres últimos meses	<i>Enquisa estrutural a fogares. IGE</i>
POB_06	Porcentaxe de persoas que adquiriron algún produto ou servizo por Internet	<i>Enquisa estrutural a fogares. IGE</i>

Indicadores da Sociedade da Información

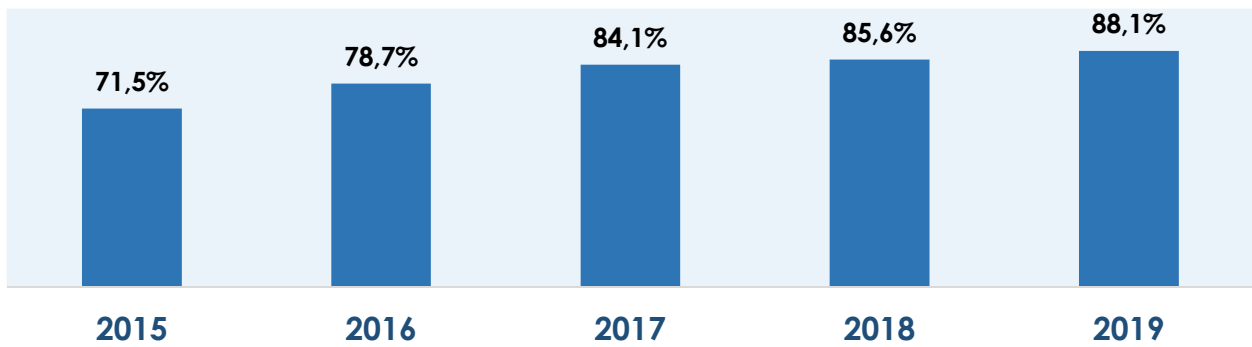
POB_01 Fogares con ordenador	2015	2016	2017	2018	2019	Fonte	Unidades
Galicia	70,9%	70,6%	71,9%	73,0%	74,6%	OSIMGA+IGE	% sobre o total de fogares onde reside unha persoa de 16 a 74 anos
%Var	-0,8%	-0,4%	1,8%	1,5%	2,2%		
POB_02 Fogares con Internet contratado	2015	2016	2017	2018	2019	Fonte	Unidades
Galicia	71,5%	78,7%	84,1%	85,6%	88,1%	OSIMGA+IGE	% sobre o total de fogares onde reside unha persoa de 16 a 74 anos
%Var	1,6%	10,1%	6,9%	1,8%	2,9%		
POB_03 Fogares con acceso contratado a Banda Larga	2015	2016	2017	2018	2019	Fonte	Unidades
Galicia	71,4%	78,6%	84,1%	85,6%	88,1%	OSIMGA+IGE	% sobre o total de fogares onde reside unha persoa de 16 a 74 anos
%Var	1,6%	10,1%	7,0%	1,8%	2,9%		
POB_04 Persoas que utilizaron o ordenador/dispositivo electrónico nos últimos tres meses*	2015	2016	2017	2018	2019	Fonte	Unidades
Galicia	66,9%	66,5%	80,3%	81,7%	87,7%	OSIMGA+IGE	% sobre o total de persoas de 16 a 74 anos
% Var	0,0%	-0,6%	20,8%	1,7%	7,3%		
POB_05 Persoas que utilizaron Internet nos últimos tres meses	2015	2016	2017	2018	2019	Fonte	Unidades
Galicia	70,7%	74,0%	78,4%	80,1%	85,6%	OSIMGA+IGE	% sobre o total de persoas de 16 a 74 anos
% Var	2,0%	4,7%	5,9%	2,2%	6,9%		
POB_06 Persoas que adquiriron algún ben ou servizo a través de Internet	2015	2016	2017	2018	2019	Fonte	Unidades
Galicia	37,5%	40,3%	44,5%	46,6%	52,0%	OSIMGA+IGE	% sobre o total de persoas de 16 a 74 anos
% Var	24,3%	7,5%	10,4%	4,7%	4,7%		

* Nota: a partir do ano 2017 os datos recollidos non se refiren exclusivamente a o uso de ordenador, senón a dispositivos electrónicos (teléfono móbil con capacidade de acceso a internet, ordenador de sobremesa, portátil, tablet...) nos últimos 3 meses

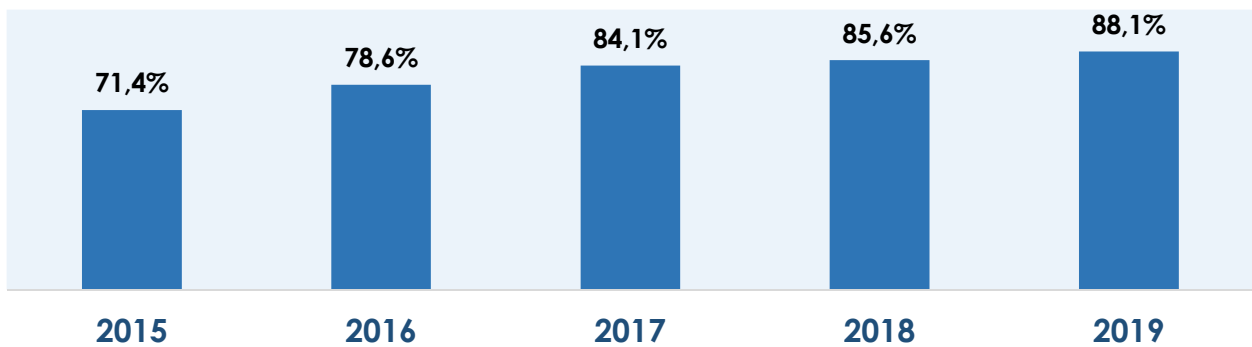
Fogares con Ordenador

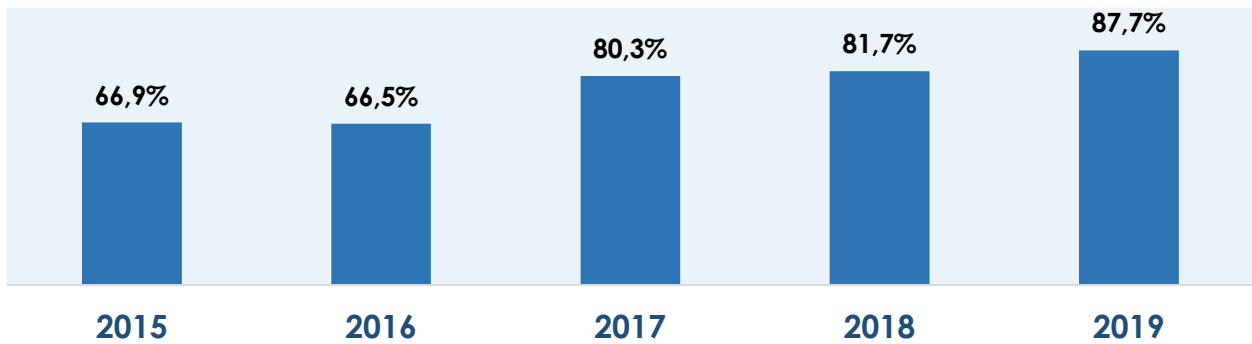
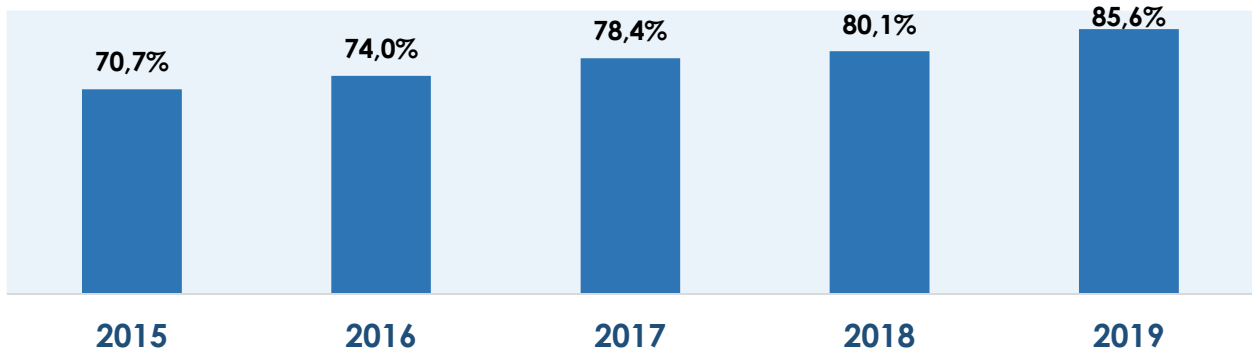


Fogares con Internet contratado



Fogares con acceso a banda larga



Persoas que utilizaron ordenador / dispositivo electrónico nos últimos tres meses**Persoas que utilizaron internet nos últimos tres meses****Persoas que adquiriron algún ben ou servizo a través de internet nos últimos tres meses**