



Sistema de Indicadores da Sociedade da Información de Galicia: Sector TIC

IV Plan Galego de Estatística 2017-2021
Edición: Decembro de 2019

XUNTA DE GALICIA

Edita: Xunta de Galicia
Presidencia
Axencia para a Modernización Tecnolóxica de Galicia.

Lugar: Santiago de Compostela
Ano: 2019

Este documento distribúese baixo licenza Creative Commons 3.0 Recoñecemento -Compartir baixo a mesma licenza dispoñible en:

<http://creativecommons.org/licenses/by-sa/3.0/deed.gl>

Sistema de Indicadores da Sociedade da Información de Galicia: Sector TIC

IV Plan Galego de Estatística 2017-2021

Edición: decembro de 2019

Observatorio da Sociedade da Información e a Modernización de Galicia
(OSIMGA)



Xunta de Galicia
Presidencia

Axencia para a Modernización Tecnolóxica de Galicia
Fundación para o Fomento da Calidade Industrial e o Desenvolvemento Tecnolóxico de
Galicia
Santiago de Compostela
2019

Indicadores de oferta: Sector TIC

Código	Indicador	Fonte
TIC_01	Número de empresas do sector TIC	<i>Directorio de Empresas e Unidades Locais. IGE</i>
TIC_02	Emprego do sector TIC respecto do total de emprego	<i>Afiliacións á Seguridade Social. IGE</i>
TIC_03	Volumen de negocios do sector TIC	<i>Empresas TIC de Galicia. OSIMGA</i>
TIC_04	Contribución do sector TIC ao PIB	<i>Contas Económicas Anuais. IGE</i>
TIC_05	Porcentaxe de empresas TIC que realizaron actividades de I+D	<i>Empresas TIC de Galicia. OSIMGA</i>
TIC_06	Porcentaxe de empresas do sector TIC que empregan software libre	<i>Empresas TIC de Galicia. OSIMGA</i>
TIC_07	Porcentaxe de empresas TIC que venderon a través de Internet no último ano	<i>Empresas TIC de Galicia. OSIMGA</i>



INDICADORES DA SOCIEDADE DA INFORMACIÓN

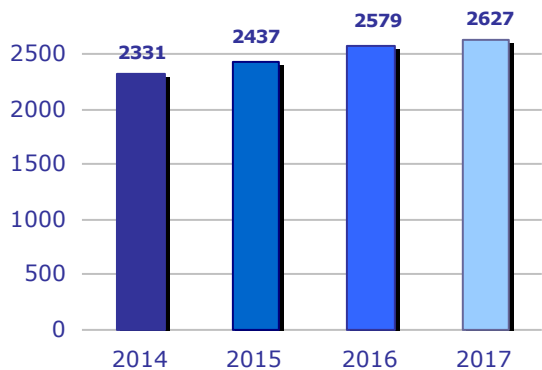
Indicadores de oferta: Sector TIC

TIC_01 Empresas do sector TIC	2013	2014	2015	2016	2017	Fonte	Unidades
	2.242	2.331	2.437	2.579	2.627	IGE	Número de empresas
%Var		4,0%	4,5%	5,8%	1,9%		
TIC_02 Empregados/as do sector TIC	2014	2015	2016	2017	2018	Fonte	Unidades
	14.400	15.683	16.098	16.866	18.163	IGE	Número de traballadores/as
%Var		8,9%	2,6%	4,8%	7,7%		
Taxa de emprego do sector TIC respecto do total de ocupados/as	2014	2015	2016	2017	2018	Fonte	Unidades
	1,6%	1,7%	1,7%	1,7%	1,7%	IGE	% sobre o total de traballadores/as
TIC_03 Volume de negocio das empresas do sector TIC (millóns de euros)	2014	2015	2016	2017	2018	Fonte	Unidades
	2.396	2.453	2.522	2.643	2.890	OSIMGA-INE	Millóns de euros
%Var		2,4%	2,8%	4,8%	9,3%		
TIC_04 Contribución do sector TIC ao PIB galego	2013 (p)	2014 (p)	2015 (p)	2016(p)	2017 (p)	Fonte	Unidades
	2,4%	2,4%	2,2%	2,4%	2,5%	IGE **	% sobre o PIB galego
%Var		0,0%	-8,3%	9,1%	4,2%		(p): provisional
TIC_05 Empresas do sector TIC que realizaron actividades de I+D+i	2015	2016	2017	2018	2019	Fonte	Unidades
	31,5%	25,9%	31,0%	34,0%	33,2%	OSIMGA	% sobre o total de empresas TIC
%Var		-17,8%	19,7%	9,7%	-2,4%		
TIC_06 Empresas do sector TIC que empregan software libre	2015	2016	2017	2018	2019	Fonte	Unidades
	86,7%	87,2%	88,6%	89,7%	90,9%	OSIMGA	% sobre o total de empresas TIC
%Var		0,6%	1,6%	1,2%	1,3%		
TIC_07 Empresas do sector TIC que venderon a través de Internet no último ano	2015	2016	2017	2018	2019	Fonte	Unidades
	27,3%	30,2%	24,6%	26,1%	29,6%	OSIMGA	% sobre o total de empresas TIC
%Var		10,6%	-18,5%	6,1%	13,4%		

** As estimacións do IGE están modificadas en base a Revisión estatística do 2019. Os índices de volume encadeados que se presentan na RE19 teñen como referencia o ano 2015, seguindo os criterios adoptados por Eurostat e o Instituto Nacional de Estatística (INE). Para máis información consultar a nova metodoloxía en: http://www.ige.eu/estatico/pdfs/s3/metodoloxias/Nota_Revision_Estatistica_2019_gl.pdf

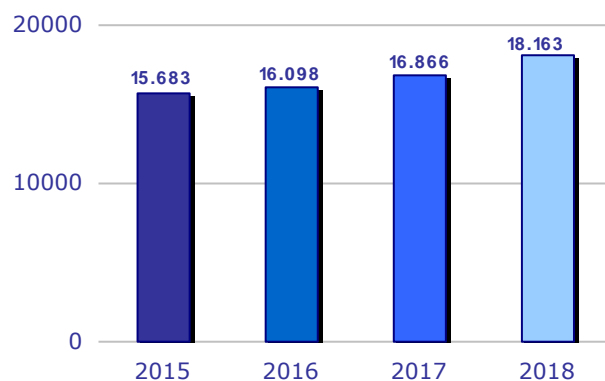
Definición Sector TIC establecida por INE e EUROSTAT: A partir do 1 de xaneiro de 2009, a definición do sector TIC está constituída polas seguintes epígrafes CNAE-2009: Manufactureiras TIC (CNAE 2611, 2612, 2620, 2630, 2640, 2680); Comerciais TIC (CNAE 4651, 4652); Actividades de publicación TIC (CNAE 5821, 5829); Telecomunicacións (CNAE 6110, 6120, 6130, 6190); Actividades informáticas e de consultaría (CNAE 6201, 6202, 6203, 6209); Portais web, procesamento de datos e aloxamento (CNAE 6311, 6312); Reparación de ordenadores e equipos de comunicación (CNAE 9511, 9512).

Empresas do sector TIC
(Número de empresas)



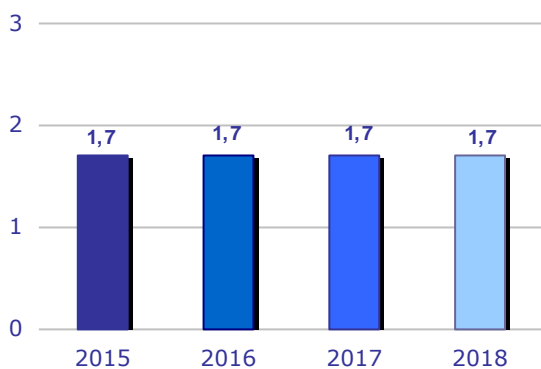
Fonte: IGE

Empregados / as do sector TIC
(Número de traballadores /as)



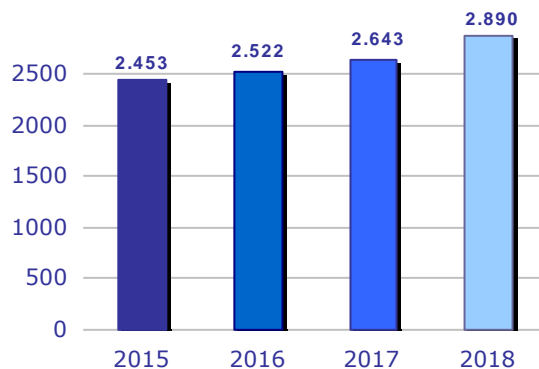
Fonte: IGE

Taxa de emprego do sector TIC respecto do total de ocupados / as
(% sobre o total de traballadores/as das empresas TIC)



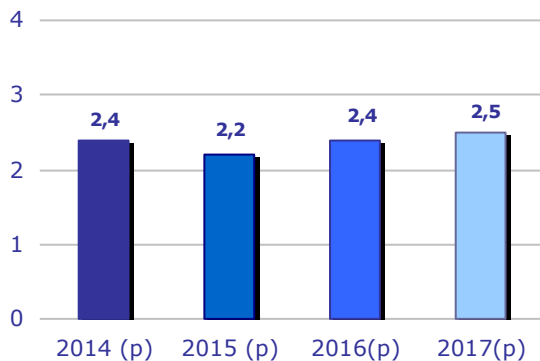
Fonte: IGE

Volume de Negocio das empresas do sector TIC
(millóns de euros)



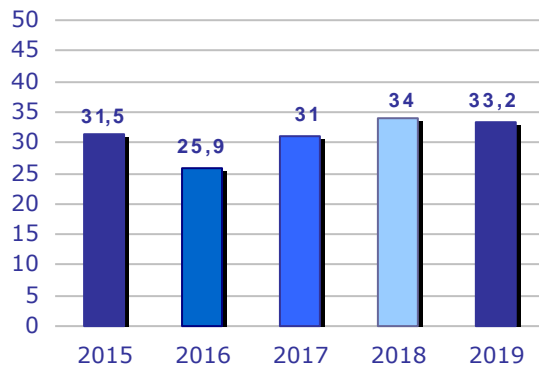
Fonte: OSIMGA

Contribución do sector TIC ao PIB
(% sobre o PIB galego)



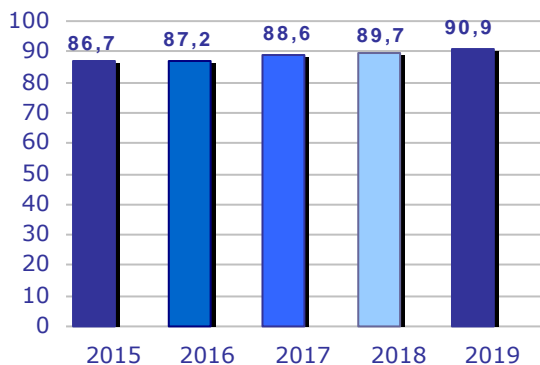
Fonte: IGE
(p): provisional

Empresas do sector TIC que realizaron actividades de I+D+i
(% sobre o total de empresas TIC)



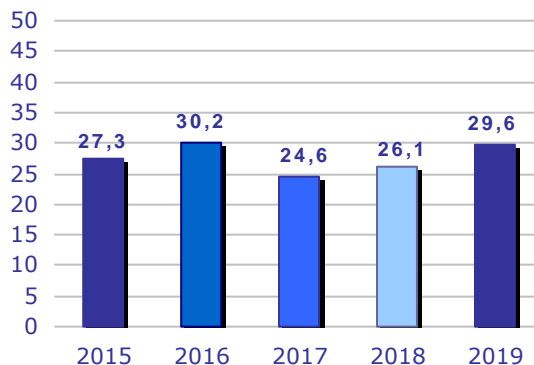
Fonte: OSIMGA

Empresas do sector TIC que empregan software libre
(% sobre o total de empresas TIC)



Fonte: OSIMGA

Empresas do sector TIC que venderon a través de Internet no último ano
(% sobre o total de empresas TIC)



Fonte: OSIMGA

