



## Sistema de Indicadores da Sociedade da Información de Galicia: Poboación

IV Plan Galego de Estatística 2017-2021  
Edición: Decembro de 2019

XUNTA DE GALICIA

Edita: Xunta de Galicia  
Presidencia  
Axencia para a Modernización Tecnolóxica de Galicia.

Lugar: Santiago de Compostela

Ano: 2019

Este documento distribúese baixo licenza Creative Commons 3.0 Recoñecemento -Compartir baixo a mesma licenza dispoñible en:

<http://creativecommons.org/licenses/by-sa/3.0/deed.gl>

# Sistema de Indicadores da Sociedade da Información de Galicia:

## Poboación

IV Plan Galego de Estatística 2017-2021

Edición: decembro de 2019

Observatorio da Sociedade da Información e a Modernización de Galicia (OSIMGA)



**Xunta de Galicia**

Presidencia

Axencia para a Modernización Tecnolóxica de Galicia  
Fundación para o Fomento da Calidade Industrial e o Desenvolvemento Tecnolóxico de  
Galicia  
Santiago de Compostela  
2019

**Indicadores de demanda: Poboación**

Código	Indicador	Fonte
POB_01	Porcentaxe de fogares que dispoñen de ordenador	<i>Enquisa estrutural a fogares. IGE</i>
POB_02	Porcentaxe de fogares que dispoñen de conexión a Internet contratado	<i>Enquisa estrutural a fogares. IGE</i>
POB_03	Porcentaxe de fogares que dispoñen de conexión a Internet a través de banda larga.	<i>Enquisa estrutural a fogares. IGE</i>
POB_04	Porcentaxe de persoas que utilizaron o ordenador/dispositivo electrónico nos tres últimos meses	<i>Enquisa estrutural a fogares. IGE</i>
POB_05	Porcentaxe de persoas que utilizaron Internet nos tres últimos meses	<i>Enquisa estrutural a fogares. IGE</i>
POB_06	Porcentaxe de persoas que adquiriron algún produto ou servizo por Internet	<i>Enquisa estrutural a fogares. IGE</i>



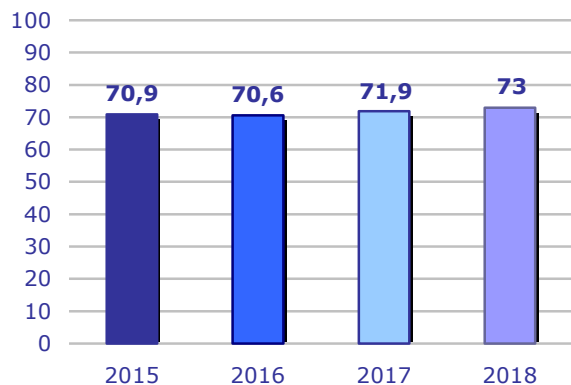
## INDICADORES DA SOCIEDADE DA INFORMACIÓN

POB_01 Fogares con ordenador	2015	2016	2017	2018	Fonte	Unidades
Galicia	70,9%	70,6%	71,9%	73,0%	OSIMGA+IGE	% sobre o total de fogares onde reside unha persoa de 16 a 74 anos
%Var	-0,8%	-0,4%	1,8%	1,5%		
POB_02 Fogares con Internet contratado	2015	2016	2017	2018	Fonte	Unidades
Galicia	71,5%	78,7%	84,1%	85,6%	OSIMGA+IGE	% sobre o total de fogares onde reside unha persoa de 16 a 74 anos
%Var	1,6%	10,1%	6,9%	1,8%		
POB_03 Fogares con acceso contratado a Banda Larga	2015	2016	2017	2018	Fonte	Unidades
Galicia	71,4%	78,6%	84,1%	85,6%	OSIMGA+IGE	% sobre o total de fogares onde reside unha persoa de 16 a 74 anos
%Var	1,6%	10,1%	7,0%	1,8%		
POB_04 Persoas que utilizaron o ordenador/dispositivo electrónico nos últimos tres meses*	2015	2016	2017	2018	Fonte	Unidades
Galicia	66,9%	66,5%	80,3%	81,7%	OSIMGA+IGE	% sobre o total de persoas de 16 a 74 anos
% Var	0,0%	-0,6%	20,8%	1,7%		
POB_05 Persoas que utilizaron Internet nos últimos tres meses	2015	2016	2017	2018	Fonte	Unidades
Galicia	70,7%	74,0%	78,4%	80,1%	OSIMGA+IGE	% sobre o total de persoas de 16 a 74 anos
% Var	2,0%	4,7%	5,9%	2,2%		
POB_06 Persoas que adquiriron algún ben ou servizo a través de Internet nos últimos tres meses	2015	2016	2017	2018	Fonte	Unidades
Galicia	37,5%	40,3%	44,5%	46,6%	OSIMGA+IGE	% sobre o total de persoas de 16 a 74 anos que usaron Internet no último ano
% Var	24,3%	7,5%	10,4%	4,7%		

\* Nota: a partir do ano 2017 os datos recollidos non se refiren exclusivamente a o uso de ordenador, senón a dispositivos electrónicos (teléfono móbil con capacidade de acceso a internet, ordenador de sobremesa, portátil, tablet...) nos últimos 3 meses

**Fogares con ordenador**  
**Evolución Galicia**

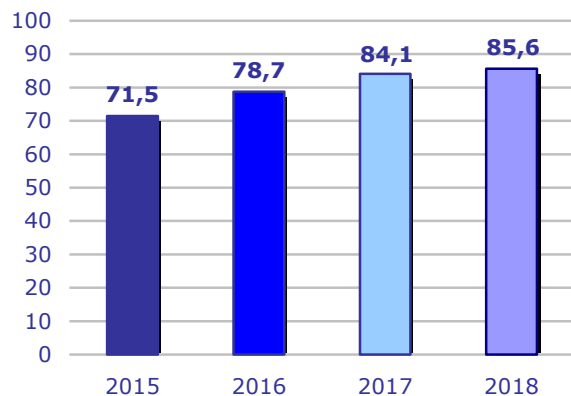
(% sobre o total de fogares onde reside unha persoa de 16 a 74 anos)



Fonte: OSIMGA+IGE (2015-2018)

**Fogares con internet contratado**  
**Evolución Galicia**

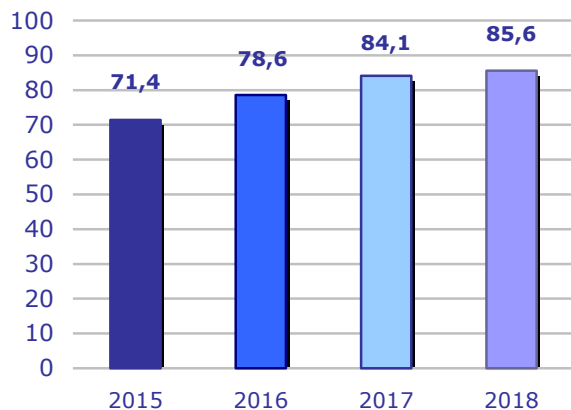
(% sobre o total de fogares onde reside unha persoa de 16 a 74 anos)



Fonte: OSIMGA+IGE (2015-2018)

**Fogares con acceso contratado a Banda larga**  
**Evolución Galicia**

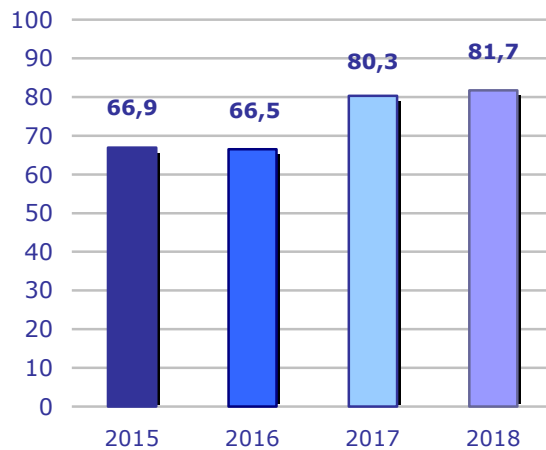
(% sobre o total de fogares onde reside unha persoa de 16 a 74 anos)



Fonte: OSIMGA+IGE (2015-2018)

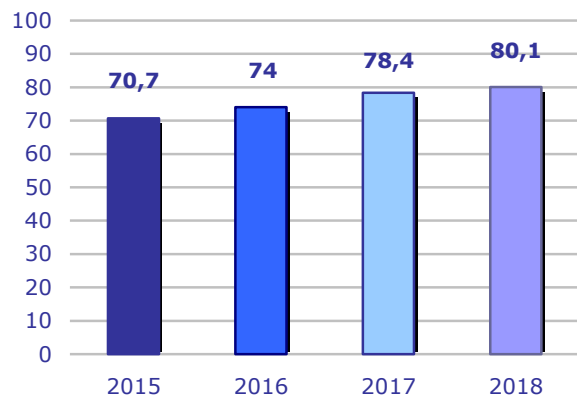
**Persoas que utilizaron o ordenador/dispositivos electrónicos\* nos últimos tres meses**

(% sobre o total de persoas de 16 a 74 anos)



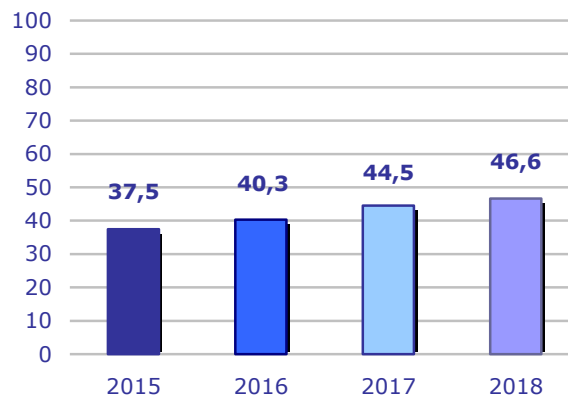
Fonte: OSIMGA+IGE (2015-2018)

**Persoas que utilizaron Internet nos últimos tres meses**  
**Evolución Galicia**  
 (% sobre o total de persoas de 16 a 74 anos)



Fonte: OSIMGA+IGE (2015-2018)

**Persoas que adquiriron algún ben ou servizo a través de Internet**  
**Evolución Galicia**  
 (% sobre o total de persoas de 16 a 74 anos que usaron Internet no último ano)



Fonte: OSIMGA+IGE (2015-2018)

\* Nota: a partir do ano 2017 os datos recollidos non se refiren exclusivamente a o uso de ordenador, senón a dispositivos electrónicos (teléfono móbil con capacidade de acceso a internet, ordenador de sobremesa, portátil, tablet...) nos últimos 3 meses.

