



Sistema de Indicadores da Sociedade da Información de Galicia: Sector TIC

Plan Galego de Estatística 2017-2021
Edición: Decembro de 2018

XUNTA DE GALICIA

Edita: Xunta de Galicia
Presidencia
Axencia para a Modernización Tecnolóxica de Galicia.

Lugar: Santiago de Compostela

Ano: 2018

Este documento distribúese baixo licenza Creative Commons 3.0 Recoñecemento –Compartir baixo a mesma licenza dispoñible en:

<http://creativecommons.org/licenses/by-sa/3.0/deed.gl>

Sistema de Indicadores da Sociedade da Información de Galicia: Sector TIC

Plan Galego de Estatística 2017-2021

Edición: decembro de 2018

Observatorio da Sociedade da Información e a Modernización de Galicia (OSIMGA)



Xunta de Galicia

Presidencia

Axencia para a Modernización Tecnolóxica de Galicia
Santiago de Compostela

2018

Indicadores de oferta: Sector TIC

| Código | Indicador | Fonte |
|--------|--|--|
| TIC_01 | Número de empresas do sector TIC | <i>Directorio de Empresas e Unidades Locais. IGE</i> |
| TIC_02 | Emprego do sector TIC respecto do total de emprego | <i>Afiliacións á Seguridade Social. IGE</i> |
| TIC_03 | Volumen de negocios do sector TIC | <i>Empresas TIC de Galicia. OSIMGA</i> |
| TIC_04 | Contribución do sector TIC ao PIB | <i>Contas Económicas Anuais. IGE</i> |
| TIC_05 | Porcentaxe de empresas TIC que realizaron actividades de I+D | <i>Empresas TIC de Galicia. OSIMGA</i> |
| TIC_06 | Porcentaxe de empresas do sector TIC que empregan software libre | <i>Empresas TIC de Galicia. OSIMGA</i> |
| TIC_07 | Porcentaxe de empresas TIC que venderon a través de Internet no último ano | <i>Empresas TIC de Galicia. OSIMGA</i> |



INDICADORES DA SOCIEDADE DA INFORMACIÓN

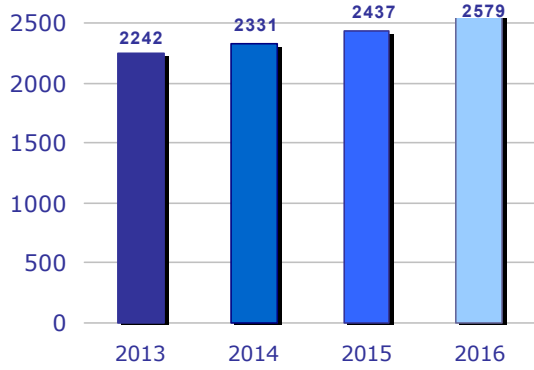
Indicadores de oferta: Sector TIC

| | | | | | | | |
|---|--------|--------|--------|--------|---------|--------|-------------------------------------|
| TIC_01 Empresas do sector TIC | 2012 | 2013 | 2014 | 2015 | 2016 | Fonte | Unidades |
| | 2.232 | 2.242 | 2.331 | 2.437 | 2.579 | IGE | Número de empresas |
| %Var | | 0,4% | 4,0% | 4,5% | 5,8% | | |
| TIC_02 Empregados/as do sector TIC | 2013 | 2014 | 2015 | 2016 | 2017 | Fonte | Unidades |
| | 15.312 | 14.400 | 15.683 | 16.098 | 16.866 | IGE | Número de traballadores/as |
| %Var | | -6,0% | 8,9% | 2,6% | 4,8% | | |
| Taxa de emprego do sector TIC respecto do total de ocupados/as | 2013 | 2014 | 2015 | 2016 | 2017 | Fonte | Unidades |
| | 1,7% | 1,6% | 1,7% | 1,7% | 1,7% | IGE | % sobre o total de traballadores/as |
| TIC_03 Volume de negocio das empresas do sector TIC (millóns de euros) | 2013 | 2014 | 2015 | 2016 | 2017 | Fonte | Unidades |
| | 2.290 | 2.396 | 2.453 | 2.522 | 2.643 | OSIMGA | Millóns de euros |
| %Var | | 4,6% | 2,4% | 2,8% | 4,8% | | |
| TIC_04 Contribución do sector TIC ao PIB galego | 2012 | 2013 | 2014 | 2015 | 2016(p) | Fonte | Unidades |
| | 2,1% | 1,9% | 1,8% | 1,8% | 1,9% | IGE ** | % sobre o PIB galego |
| %Var | | -9,5% | -5,3% | 0,0% | 5,6% | | (p): provisional |
| TIC_05 Empresas do sector TIC que realizaron actividades de I+D+i | 2014 | 2015 | 2016 | 2017 | 2018 | Fonte | Unidades |
| | 30,6% | 31,5% | 25,9% | 31,0% | 34,0% | OSIMGA | % sobre o total de empresas TIC |
| %Var | | 2,9% | -17,8% | 19,7% | 9,7% | | |
| TIC_06 Empresas do sector TIC que empregan software libre | 2014 | 2015 | 2016 | 2017 | 2018 | Fonte | Unidades |
| | 84,7% | 86,7% | 87,2% | 88,6% | 89,7% | OSIMGA | % sobre o total de empresas TIC |
| %Var | | 2,4% | 0,6% | 1,6% | 1,2% | | |
| TIC_07 Empresas do sector TIC que venderon a través de Internet no último ano | 2014 | 2015 | 2016 | 2017 | 2018 | Fonte | Unidades |
| | 25,3% | 27,3% | 30,2% | 24,6% | 26,1% | OSIMGA | % sobre o total de empresas TIC |
| %Var | | 7,9% | 10,6% | -18,5% | 6,1% | | |

**As estimacións do IGE están en base 2010. O IGE cambiou a base contable para adaptarse á nova metodoloxía europea (Sistema Europeo de contas SEC-2010), o que obrigou a refacer as estimacións tanto do Produto Interior Bruto (PIB) de Galicia como das ramas de actividade que o forman. Este é un procedemento habitual en cada cambio de base contable co que se pretende ofrecer unha imaxe fiel da economía e as súas compoñentes.

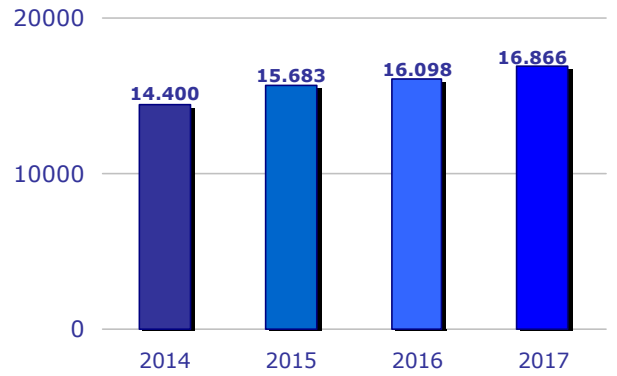
Definición Sector TIC establecida por INE e EUROSTAT: A partir do 1 de xaneiro de 2009, a definición do sector TIC está constituída polas seguintes epígrafes CNAE-2009: Manufacturerais TIC (CNAE 2611, 2612, 2620, 2630, 2640, 2680); Comerciais TIC (CNAE 4651, 4652); Actividades de publicación TIC (CNAE 5821, 5829); Telecomunicacións (CNAE 6110, 6120, 6130, 6190); Actividades informáticas e de consultoría (CNAE 6201, 6202, 6203, 6209); Portais web, procesamento de datos e aloxamento (CNAE 6311, 6312); Reparación de ordenadores e equipos de comunicación (CNAE 9511, 9512).

Empresas do sector TIC
(Número de empresas)



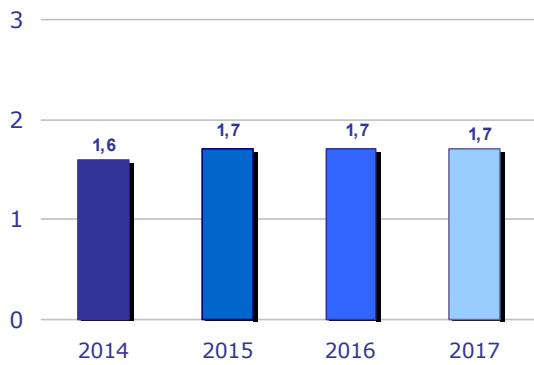
Fonte: IGE

Empregados / as do sector TIC
(Número de traballadores /as)



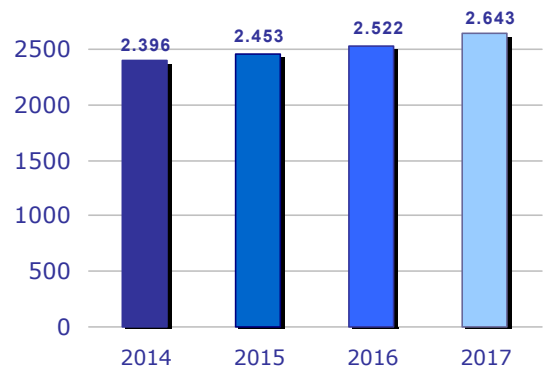
Fonte: IGE

Taxa de emprego do sector TIC respecto do total de ocupados / as
(% sobre o total de traballadores/as das empresas TIC)



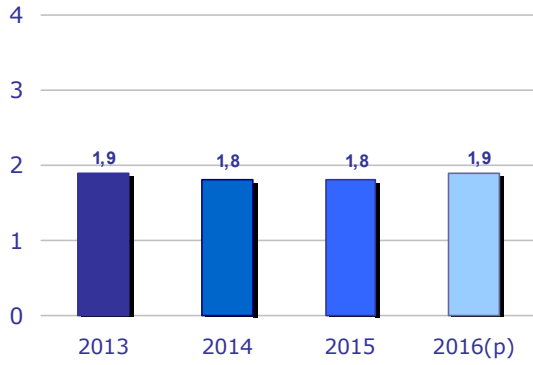
Fonte: IGE

Volume de Negocio das empresas do sector TIC
(millóns de euros)



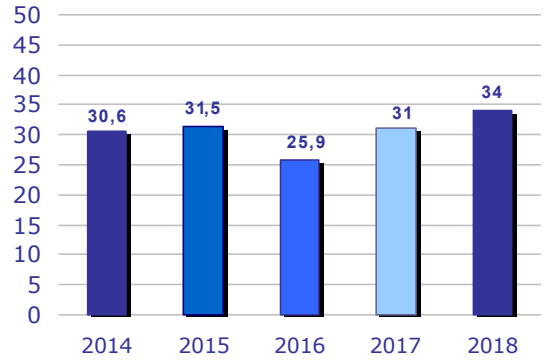
Fonte: OSIMGA

Contribución do sector TIC ao PIB
(% sobre o PIB galego)



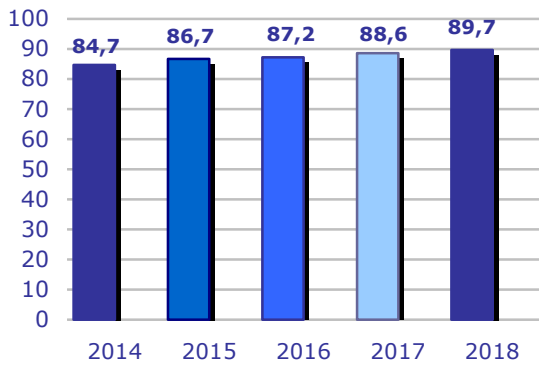
Fonte: IGE
(p): provisional

Empresas do sector TIC que realizaron actividades de I+D+i
(% sobre o total de empresas TIC)



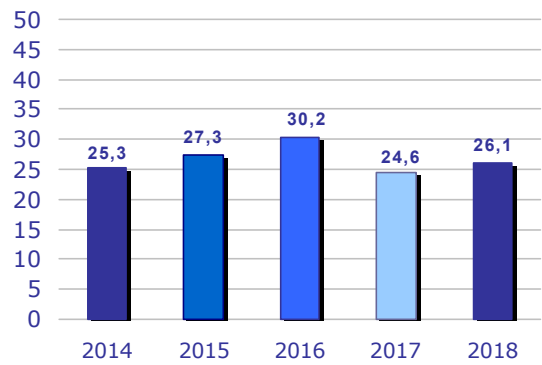
Fonte: OSIMGA

Empresas do sector TIC que empregan software libre
(% sobre o total de empresas TIC)



Fonte: OSIMGA

Empresas do sector TIC que venderon a través de Internet no último ano
(% sobre o total de empresas TIC)



Fonte: OSIMGA

