



Sistema de Indicadores da Sociedade da Información de Galicia: Empresas

IV Plan Galego de Estatística 2012-2016
Edición: Decembro de 2014

XUNTA DE GALICIA

Edita: Xunta de Galicia
Presidencia
Axencia para a Modernización Tecnolóxica de Galicia.

Lugar: Santiago de Compostela

Ano: 2014

Este documento distribúese baixo licenza Creative Commons 3.0 Recoñecemento –Compartir baixo a mesma licenza dispoñible en:

<http://creativecommons.org/licenses/by-sa/3.0/deed.gl>

Sistema de Indicadores da Sociedade da Información de Galicia:

Empresas

IV Plan Galego de Estatística 2012-2016

Edición: decembro de 2014

Observatorio da Sociedade da Información e a Modernización de Galicia (OSIMGA)



Xunta de Galicia

Presidencia

Axencia para a Modernización Tecnolóxica de Galicia
Fundación para o Fomento da Calidade Industrial e o Desenvolvemento Tecnolóxico de Galicia
Santiago de Compostela
2014

Indicadores de demanda: Empresas

Código	Indicador	Fonte
EMP_01	Porcentaxe de empresas de 10 e máis empregados/as con conexión a Internet	<i>Enquisa de uso de TIC e comercio electrónico nas empresas. INE</i>
EMP_02	Porcentaxe de empresas de 10 e máis empregados/as con conexión a Internet a través de banda larga.	<i>Enquisa de uso de TIC e comercio electrónico nas empresas. INE</i>
EMP_03	Porcentaxe de empresas de 10 e máis empregados/as con conexión a Internet e páxina web	<i>Enquisa de uso de TIC e comercio electrónico nas empresas. INE</i>
EMP_04	Porcentaxe de empresas de 10 e máis empregados/as que compraron a través de Internet no último ano	<i>Enquisa de uso de TIC e comercio electrónico nas empresas. INE</i>
EMP_05	Porcentaxe de empresas de 10 e máis empregados/as que venderon algún produto ou servizo a través de Internet no último ano	<i>Enquisa de uso de TIC e comercio electrónico nas empresas. INE</i>
EMP_06	Porcentaxe de empresas de menos de 10 empregados/as con conexión a Internet	<i>Enquisa de uso de TIC e comercio electrónico nas empresas. INE</i>
EMP_07	Porcentaxe de empresas de menos de 10 empregados/as con conexión a Internet a través de banda larga.	<i>Enquisa de uso de TIC e comercio electrónico nas empresas. INE</i>
EMP_08	Porcentaxe de empresas de menos de 10 empregados/as con conexión a Internet e páxina web	<i>Enquisa de uso de TIC e comercio electrónico nas empresas. INE</i>
EMP_09	Porcentaxe de empresas de menos de 10 empregados/as que compraron a través de Internet no último ano	<i>Enquisa de uso de TIC e comercio electrónico nas empresas. INE</i>
EMP_10	Porcentaxe de empresas de menos de 10 empregados/as que venderon algún produto ou servizo a través de Internet no último ano	<i>Enquisa de uso de TIC e comercio electrónico nas empresas. INE</i>



INDICADORES DA SOCIEDADE DA INFORMACIÓN

Indicadores de demanda: Empresas

Empresas de 10 e máis empregados/as:

EMP_01 Empresas que teñen acceso a Internet contratado:							
Empresas de 10 e máis empregados/as	2010	2011	2012	2013	2014	Fonte	Unidades
Con actividade en Galicia (Multilocalizadas) (*)				98,5%	97,2%	INE	% sobre o total de empresas
%Var					-1,3%		
Con sede en Galicia	94,9%	97,3%	98,8%	98,2%	97,6%	INE	% sobre o total de empresas
%Var		2,5%	1,5%	-0,6%	-0,6%		
EMP_02 Empresas que teñen contratado Internet a través de banda larga							
Empresas de 10 e máis empregados/as	2010	2011	2012	2013	2014	Fonte	Unidades
Con actividade en Galicia (Multilocalizadas) (*)				99,4%	100,0%	INE	% sobre o total de empresas con conexión a Internet
%Var					0,6%		
Con sede en Galicia	98,4%	99,4%	98,7%	99,3%	100,0%	INE	% sobre o total de empresas con conexión a Internet
%Var		1,0%	-0,7%	0,6%	0,7%		
EMP_03 Empresas que teñen páxina web:							
Empresas de 10 e máis empregados/as	2010	2011	2012	2013	2014	Fonte	Unidades
Con actividade en Galicia (Multilocalizadas) (*)				69,0%	75,7%	INE	% sobre o total de empresas con conexión a Internet
%Var					9,7%		
Con sede en Galicia	58,9%	61,2%	69,4%	64,4%	71,6%	INE	% sobre o total de empresas con conexión a Internet
%Var		3,9%	13,4%	-7,2%	11,2%		
EMP_04 Empresas que compraron a través de Internet no último ano:							
Empresas de 10 e máis empregados/as	2010	2011	2012	2013	2014	Fonte	Unidades
Con actividade en Galicia (Multilocalizadas) (*)				21,1%	26,8%	INE	% sobre o total de empresas
%Var					27,0%		
Con sede en Galicia			19,9%	18,7%	24,3%	INE	% sobre o total de empresas
%Var				-6,0%	29,9%		
EMP_05 Empresas que venderon a través de Internet no último ano:							
Empresas de 10 e máis empregados/as	2010	2011	2012	2013	2014	Fonte	Unidades
Con actividade en Galicia (Multilocalizadas) (*)				16,3%	20,6%	INE	% sobre o total de empresas
%Var					26,4%		
Con sede en Galicia			9,4%	12,8%	18,4%	INE	% sobre o total de empresas
%Var				36,2%	43,8%		

(*) Non dispoñibles datos de empresas multilocalizadas con actividade en Galicia anteriores a 2013

Empresas de menos de 10 empregados/as:

EMP_06 Empresas que teñen acceso a Internet contratado:							
Empresas de menos de 10 empregados/as	2010	2011	2012	2013	2014	Fonte	Unidades
Galicia	47,3%	52,8%	57,8%	64,9%	62,7%	INE	%sobre o total de empresas
%Var		11,6%	9,5%	12,3%	-3,4%		

EMP_07 Empresas que teñen contratado Internet a través de banda larga							
Empresas de menos de 10 empregados/as	2010	2011	2012	2013	2014	Fonte	Unidades
Galicia	92,9%	96,4%	97,8%	96,0%	98,6%	INE	% sobre o total de empresas con conexión a Internet
%Var		3,8%	1,5%	-1,8%	2,7%		

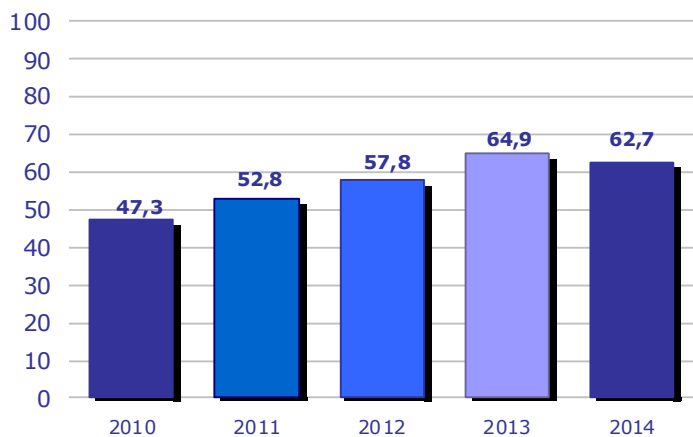
EMP_08 Empresas que teñen páxina web:							
Empresas de menos de 10 empregados/as	2010	2011	2012	2013	2014	Fonte	Unidades
Galicia	19,6%	19,9%	24,4%	28,1%	33,2%	INE	% sobre o total de empresas con conexión a Internet
%Var		1,5%	22,6%	15,2%	18,1%		

EMP_09 Empresas que compraron a través de Internet no último ano:							
Empresas de menos de 10 empregados/as	2010	2011	2012	2013	2014	Fonte	Unidades
Galicia			8,9%	8,9%	7,9%	INE	% sobre o total de empresas
%Var				0,0%	-11,2%		

EMP_10 Empresas que venderon a través de Internet no último ano:							
Empresas de menos de 10 empregados/as	2010	2011	2012	2013	2014	Fonte	Unidades
Galicia			1,9%	2,2%	4,6%	INE	% sobre o total de empresas
%Var				15,8%	109,1%		

Empresas que teñen acceso a Internet contratado
Evolución Galicia

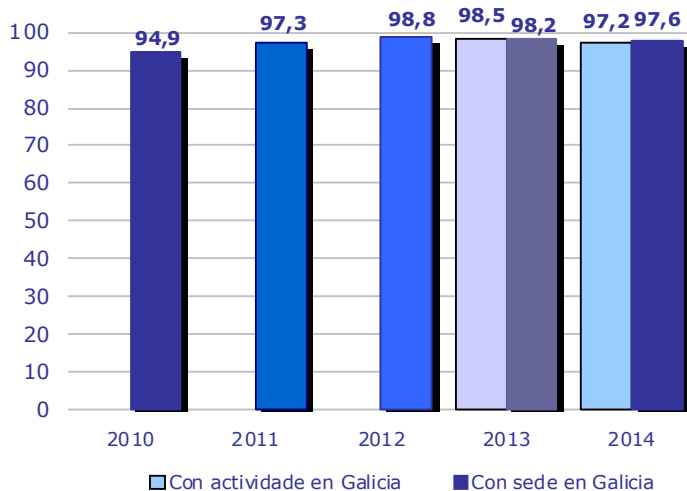
(% sobre o total de empresas de 0 a 9 empregados / as)



Fonte: INE

Empresas que teñen acceso a Internet contratado
Evolución Galicia

(% sobre o total de empresas de 10 e máis empregados/as)

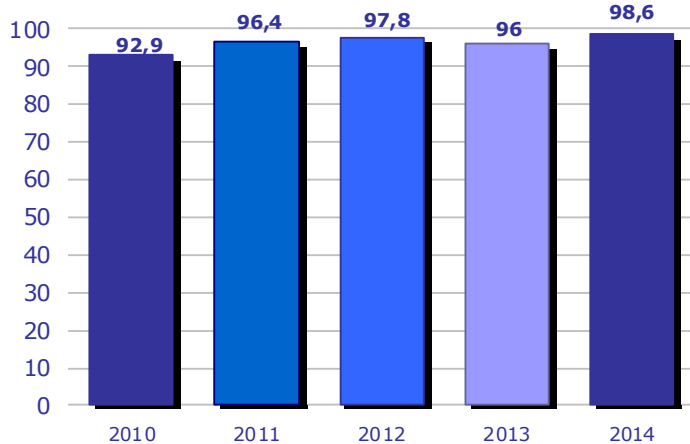


Fonte: INE

Nota: Non dispoñibles datos de empresas multilocalizadas con actividade en Galicia anteriores a 2013

Empresas que teñen contratado Internet a través de Banda Larga
Evolución Galicia

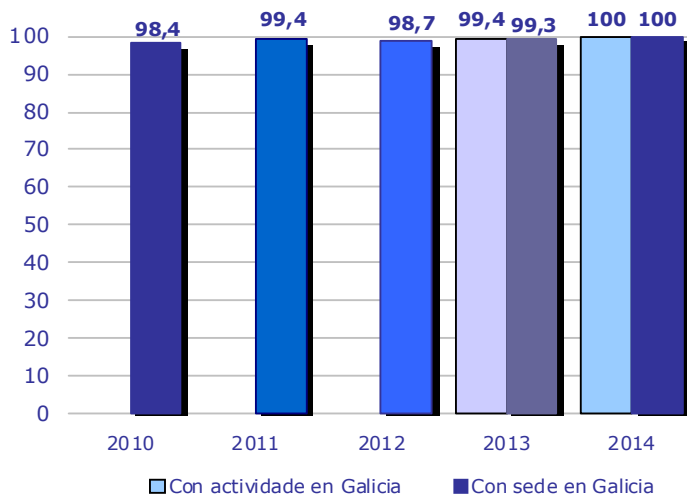
(% sobre o total de empresas de 0 a 9 empregados/as con conexión a Internet)



Fonte: INE

Empresas que teñen contratado Internet a través de Banda Larga
Evolución Galicia

(% sobre o total de empresas de 10 e máis empregados / as con conexión a Internet)

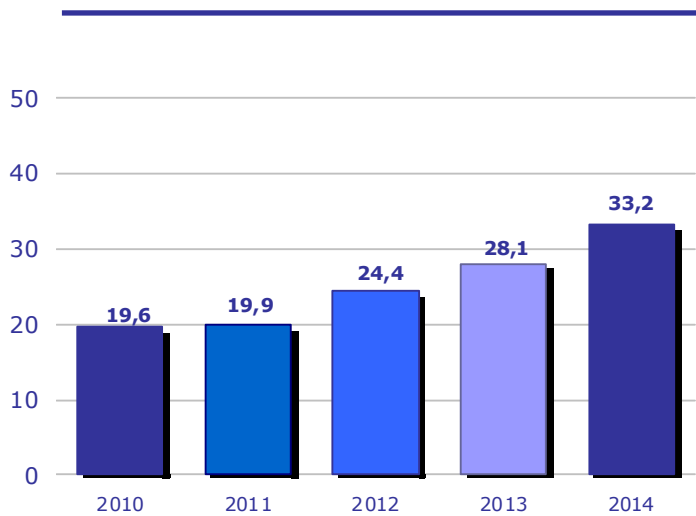


Fonte: INE

Nota: Non dispoñibles datos de empresas multilocalizadas con actividade en Galicia anteriores a 2013

Empresas que teñen páxina web

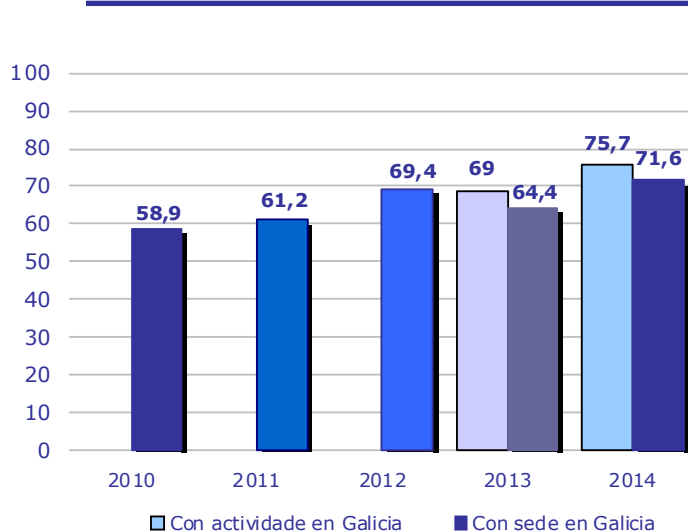
(% as empresas de 0 a 9 empregados / as con conexión a Internet)



Fonte: INE

Empresas que teñen páxina web

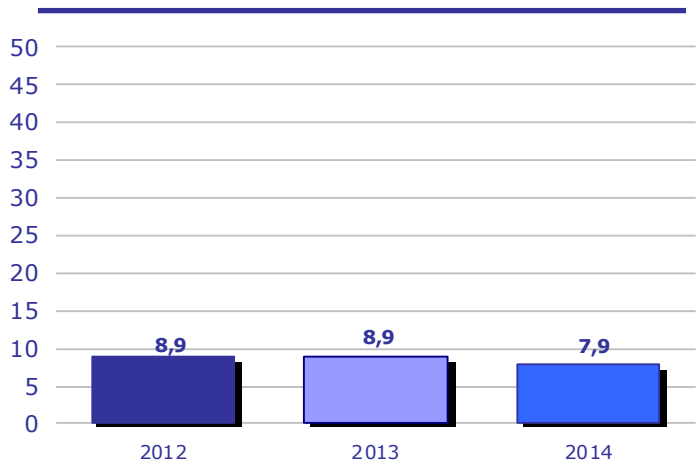
(% as empresas de 10 e máis empregados / as con conexión a Internet)



Fonte: INE
Nota: Non dispoñibles datos de empresas multilocalizadas con actividade en Galicia anteriores a 2013

Empresas que compraron a través de Internet no último ano
Evolución Galicia

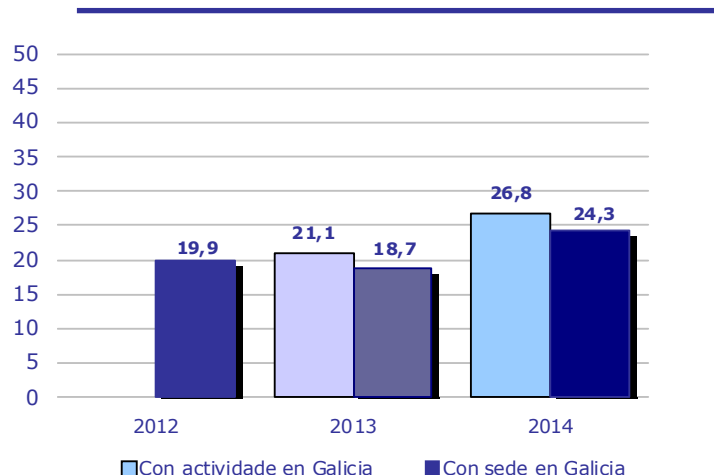
(% sobre o total de empresas de 0 a 9 empregados /as)



Fonte: INE

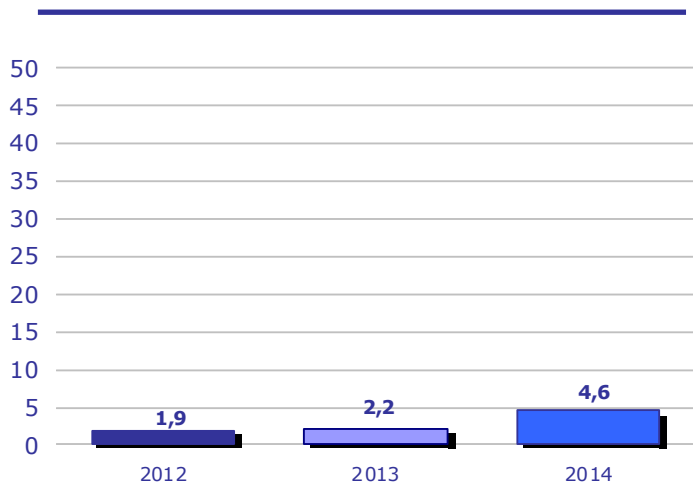
Empresas que compraron a través de Internet no último ano
Evolución Galicia

(% sobre o total de empresas de 10 e máis empregados/ as)



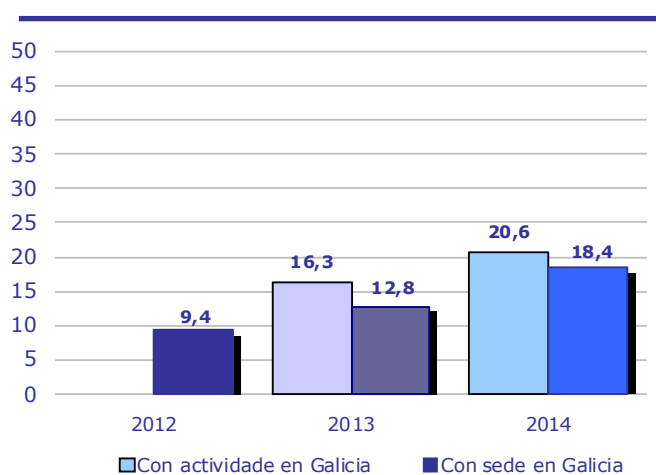
Fonte: INE
Nota: Non dispoñibles datos de empresas multilocalizadas con actividade en Galicia anteriores a 2013

Empresas que venderon a través de Internet no último ano
Evolución Galicia
 (% sobre o total de empresas de 0 a 9 empregados /as)



Fonte: INE

Empresas que venderon a través de Internet no último ano
Evolución Galicia
 (% sobre o total de empresas de 10 e máis empregados /as)



Fonte: INE

Nota: Non dispoñibles datos de empresas multilocalizadas con actividade en Galicia anteriores a 2013

