



Sistema de Indicadores da Sociedade da Información de Galicia: Poboación

IV Plan Galego de Estatística 2012-2016
Edición: Decembro de 2015

XUNTA DE GALICIA

Edita: Xunta de Galicia
Presidencia
Axencia para a Modernización Tecnolóxica de Galicia.

Lugar: Santiago de Compostela

Ano: 2015

Este documento distribúese baixo licenza Creative Commons 3.0 Recoñecemento –Compartir baixo a mesma licenza dispoñible en:

<http://creativecommons.org/licenses/by-sa/3.0/deed.gl>

Sistema de Indicadores da Sociedade da Información de Galicia:

Poboación

IV Plan Galego de Estatística 2012-2016

Edición: decembro de 2015

Observatorio da Sociedade da Información e a Modernización de Galicia (OSIMGA)



Xunta de Galicia

Presidencia

Axencia para a Modernización Tecnolóxica de Galicia
Fundación para o Fomento da Calidade Industrial e o Desenvolvemento Tecnolóxico de Galicia
Santiago de Compostela
2015

Indicadores de demanda: Poboación

Código	Indicador	Fonte
POB_01	Porcentaxe de fogares que dispoñen de ordenador	<i>Enquisa de Condicións de Vida. IGE</i>
POB_02	Porcentaxe de fogares que dispoñen de conexión a Internet contratado	<i>Enquisa de Condicións de Vida. IGE</i>
POB_03	Porcentaxe de fogares que dispoñen de conexión a Internet a través de banda larga.	<i>Enquisa de Condicións de Vida. IGE</i>
POB_04	Porcentaxe de persoas que utilizaron o ordenador nos tres últimos meses	<i>Enquisa de Condicións de Vida. IGE</i>
POB_05	Porcentaxe de persoas que utilizaron Internet nos tres últimos meses	<i>Enquisa de Condicións de Vida. IGE</i>
POB_06	Porcentaxe de persoas que adquiriron algún produto ou servizo por Internet nos tres últimos meses	<i>Enquisa de Condicións de Vida. IGE</i>



INDICADORES DA SOCIEDADE DA INFORMACIÓN

Indicadores de demanda: Poboación

O marco do convenio de colaboración, asinado en outubro de 2012, entre a Axencia para a Modernización Tecnolóxica de Galicia (Amtega) e o Instituto Galego de Estatística (IGE), para optimizar a recollida dos datos relativos á Sociedade da Información nos fogares galegos, representa un cambio significativo nas series temporais e no estudo da evolución das TIC nos fogares.

Por ese motivo, preséntanse comparativas cos datos das edicións previas realizadas polo IGE (anos 2010, 2012 e 2013) debido a que permite harmonizar datos evolutivos ao empregar nestas tres edicións a mesma metodoloxía ("Enquisa de Condicións de Vida (ECV) - IGE).

POB_01 Fogares con ordenador	2010	2012	2013	2014	Fonte	Unidades
Galicia	61,6%	67,3%	70,0%	71,5%	IGE	% sobre o total de fogares onde reside unha persoa de 16 a 74 anos
%Var		9,3%	4,0%	2,1%		

POB_02 Fogares con Internet contratado	2010	2012	2013	2014	Fonte	Unidades
Galicia	46,8%	56,3%	65,9%	70,4%	IGE	% sobre o total de fogares onde reside unha persoa de 16 a 74 anos
%Var		20,3%	17,1%	6,8%		

POB_03 Fogares con acceso contratado a Banda Larga	2010	2012	2013	2014	Fonte	Unidades
Galicia	46,5%	53,1%	65,3%	70,3%	IGE	% sobre o total de fogares onde reside unha persoa de 16 a 74 anos
%Var		14,2%	23,0%	7,7%		

POB_04 Persoas que utilizaron o ordenador nos últimos tres meses	2010	2012	2013	2014	Fonte	Unidades
Galicia	57,8%	59,8%	64,1%	66,9%	IGE	% sobre o total de persoas de 16 a 74 anos
% Var		3,5%	7,2%	4,4%		

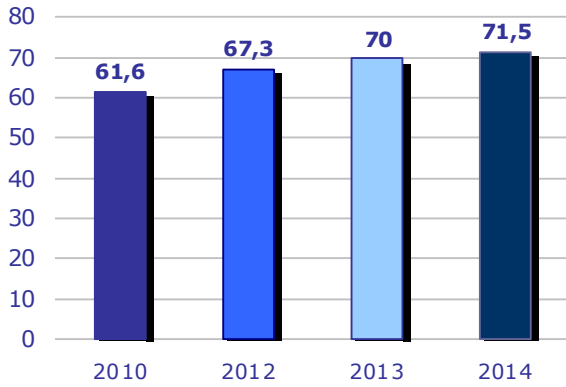
POB_05 Persoas que utilizaron Internet nos últimos tres meses	2010	2012	2013	2014	Fonte	Unidades
Galicia	53,6%	57,4%	64,8%	69,3%	IGE	% sobre o total de persoas de 16 a 74 anos
% Var		7,1%	12,9%	6,9%		

POB_06 Persoas que adquiriron algún ben ou servizo a través de Internet nos últimos tres meses	2010	2012	2013	2014	Fonte	Unidades
Galicia	14,4%	20,7%	25,1%	29,5%	IGE	% sobre o total de persoas de 16 a 74 anos que utilizaron Internet algunha vez
% Var		43,8%	21,3%	17,5%		

Nota: Non existen datos de conexión de banda larga, uso de ordenador, uso de Internet e compras a través de Internet correspondentes ao ano 2010 con fonte IGE. No seu lugar, emprégase fonte INE.

Fogares con ordenador Evolución Galicia

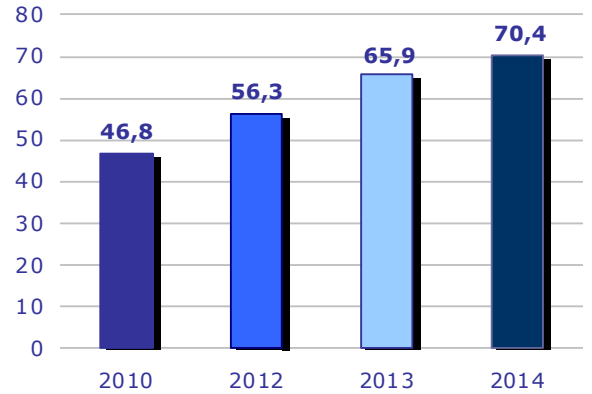
(% sobre o total de fogares onde reside unha persoa de 16 a 74 anos)



Fonte: IGE

Fogares con internet contratado Evolución Galicia

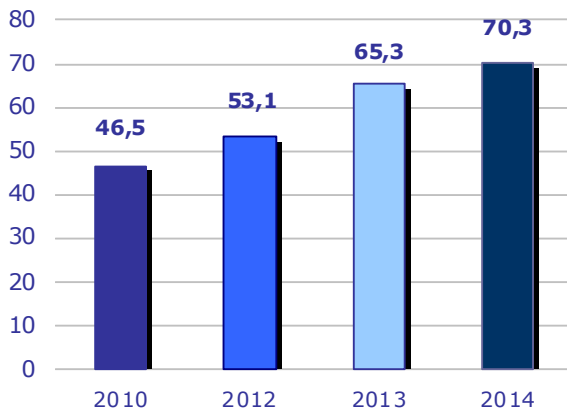
(% sobre o total de fogares onde reside unha persoa de 16 a 74 anos)



Fonte: IGE

Fogares con acceso contratado a Banda larga Evolución Galicia

(% sobre o total de fogares onde reside unha persoa de 16 a 74 anos)

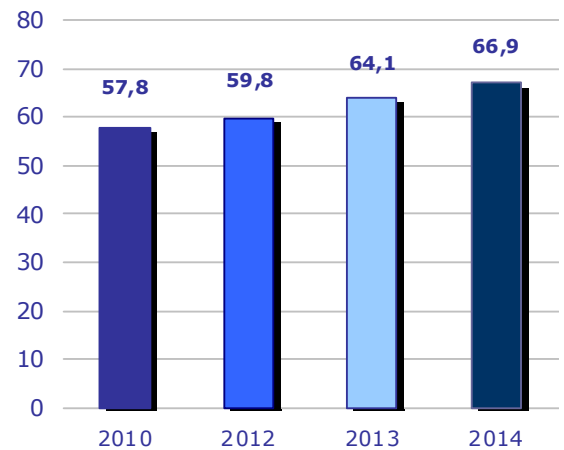


Fonte: IGE

Nota: Non existen datos de conexión de banda larga con fonte IGE correspondente ao ano 2010 e emprégase dato INE 2010 para Galicia

Persoas que utilizaron o ordenador nos últimos tres meses Evolución Galicia

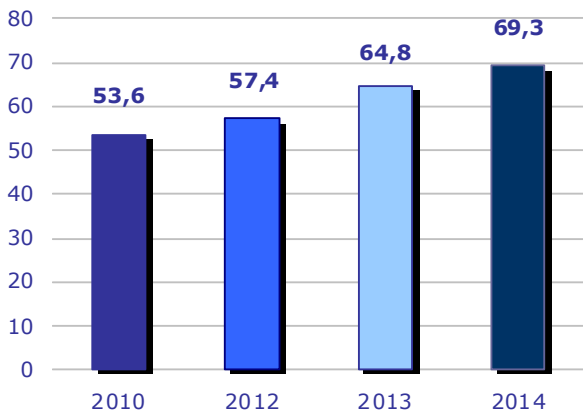
(% sobre o total de persoas de 16 a 74 anos)



Fonte: IGE

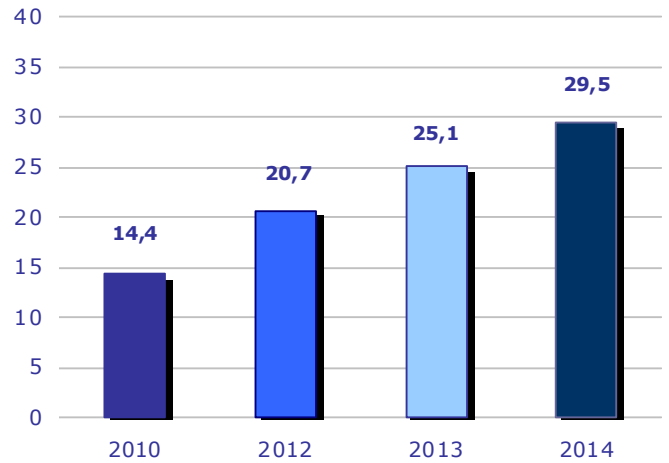
Nota: Non existen datos de uso de ordenador con fonte IGE correspondente ao ano 2010 e emprégase dato INE 2010 para Galicia

Persoas que utilizaron Internet nos últimos tres meses
Evolución Galicia
(% sobre o total de persoas de 16 a 74 anos)



Fonte: IGE
Nota Non existen datos de uso de Internet con fonte IGE correspondente ao ano 2010 e emprégase dato INE 2010 para Galicia

Persoas que adquiriron algún ben ou servizo a través de Internet nos últimos tres meses
Evolución Galicia
(% sobre o total de persoas de 16 a 74 anos que utilizaron Internet algunha vez)



Fonte: IGE
Nota: Non existen datos de compras a través de Internet con fonte IGE correspondente ao ano 2010 e emprégase dato INE 2010 para Galicia

