



Sistema de Indicadores da Sociedade da Información de Galicia: Sector TIC

IV Plan Galego de Estatística 2012-2016
Edición: Decembro de 2013

XUNTA DE GALICIA

Edita: Xunta de Galicia

Presidencia

Axencia para a Modernización Tecnolóxica de Galicia.

Fundación para o Fomento da Calidade Industrial e o Desenvolvemento Tecnolóxico de Galicia.

Lugar: Santiago de Compostela

Ano: 2013

Este documento distribúese baixo licenza Creative Commons 3.0 Recoñecemento –Compartir baixo a mesma licenza dispoñible en:

<http://creativecommons.org/licenses/by-sa/3.0/deed.gl>

Sistema de Indicadores da Sociedade da Información de Galicia:

Sector TIC

IV Plan Galego de Estatística 2012-2016

Edición: decembro de 2013

Observatorio da Sociedade da Información e a Modernización de Galicia (OSIMGA)



Xunta de Galicia

Presidencia

Axencia para a Modernización Tecnolóxica de Galicia
Fundación para o Fomento da Calidade Industrial e o Desenvolvemento Tecnolóxico de Galicia
Santiago de Compostela
2013

Indicadores de oferta: Sector TIC

Código	Indicador	Fonte
TIC_01	Número de empresas do sector TIC	<i>Directorio de Empresas e Unidades Locais. IGE¹</i>
TIC_02	Emprego do sector TIC respecto do total de emprego	<i>Afiliacións á Seguridade Social. IGE</i>
TIC_03	Volume de negocios do sector TIC	<i>Empresas TIC de Galicia. OSIMGA</i>
TIC_04	Contribución do sector TIC ao PIB	<i>Contas Económicas Anuais. IGE</i>
TIC_05	Porcentaxe de empresas TIC que realizaron actividades de I+D	<i>Empresas TIC de Galicia. OSIMGA</i>
TIC_06	Porcentaxe de empresas do sector TIC que empregan software libre	<i>Empresas TIC de Galicia. OSIMGA</i>
TIC_07	Porcentaxe de empresas TIC que venderon a través de Internet no último ano	<i>Empresas TIC de Galicia. OSIMGA</i>

¹ Para ofrecer unha maior actualización do Sistema de Indicadores, emprégase o Directorio de empresas do INE que ofrece unha serie temporal ata o ano 2013.



INDICADORES DA SOCIEDADE DA INFORMACIÓN

Indicadores de oferta: Sector TIC

TIC_01 Empresas do sector TIC (1)	2010	2011	2012	2013	Fonte	Unidades
	1.767	1.897	1.976	2.029	INE	Número de empresas
%Var		7,4%	4,2%	2,7%		

(1) A fonte de información empregada para este indicador é o INE debido a que é o organismo que dispón de datos máis actualizados.

TIC_02 Empregados/as do sector TIC	2010	2011	2012	Avance xuño 2013	Fonte	Unidades
	15.851	15.855	15.473	15.144	IGE	Número de traballadores/as
%Var		0,0%	-2,4%	-2,1%		
Taxa de emprego do sector TIC respecto do total de ocupados/as	2010	2011	2012	Avance xuño 2013	Fonte	Unidades
	1,6%	1,6%	1,6%	1,7%	IGE	% sobre o total de traballadores/as

TIC_03 Volume de negocio das empresas do sector TIC (millóns de euros)	2009	2010	2011	2012	Fonte	Unidades
	2.375	2.287	2.234	2.240	OSIMGA	Millóns de euros
%Var		-3,7%	-2,3%	0,3%		

TIC_04 Contribución do sector TIC ao PIB galego	2009	2010 (Provisional)	2011 (Provisional)	Fonte	Unidades
	2,3%	2,2%	2,0%	IGE	% sobre o PIB galego
%Var		-4,3%	-9,1%		

TIC_05 Empresas do sector TIC que realizaron actividades de I+D+i (2)	2010	2012	2013	Fonte	Unidades
	25,6%	26,5%	30,5%	OSIMGA	% sobre o total de empresas TIC
%Var		3,5%	15,1%		

(2) O OSIMGA non realizou enquisas nos anos 2009 e 2011

TIC_06 Empresas do sector TIC que empregan software libre (3)	2010	2012	Avance 2013	Fonte	Unidades
	72,2%	82,0%	80,4%	OSIMGA	% sobre o total de empresas TIC
%Var		13,6%	-2,0%		

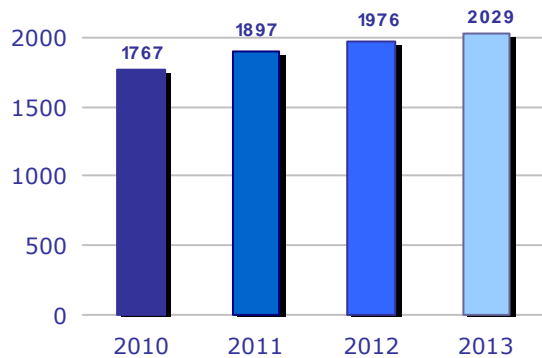
(3) O OSIMGA non realizou enquisas nos anos 2009 e 2011. Actualizarase o dato correspondente á edición 2013 no primeiro trimestre de 2014

TIC_07 Empresas do sector TIC que venderon a través de Internet no último ano (4)	2010	2012	2013	Fonte	Unidades
	25,1%	24,9%	24,9%	OSIMGA	% sobre o total de empresas TIC
%Var		-0,8%	0,0%		

(4) O OSIMGA non realizou enquisas nos anos 2009 e 2011

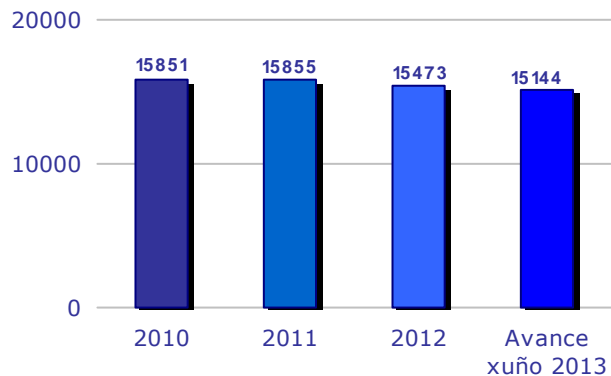
Definición Sector TIC establecida por INE e EUROSTAT: A partir do 1 de xaneiro de 2009, a definición do sector TIC está constituída polas seguintes epígrafes CNAE-2009: Manufactureiras TIC (CNAE 2611, 2612, 2620, 2630, 2640, 2680); Comerciais TIC (CNAE 4651, 4652); Actividades de publicación TIC (CNAE 5821, 5829); Telecomunicacións (CNAE 6110, 6120, 6130, 6190); Actividades informáticas e de consultoría (CNAE 6201, 6202, 6203, 6209); Portais web, procesamento de datos e aloxamento (CNAE 6311, 6312); Reparación de ordenadores e equipos de comunicación (CNAE 9511, 9512).

Empresas do sector TIC
(Número de empresas)



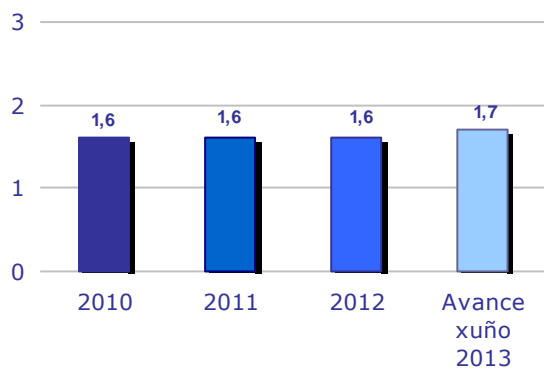
Fonte: INE
Nota: A fonte de información empregada para este indicador é o INE debido a que é o organismo que dispón do datos coa maior actualización

Empregados / as do sector TIC
(Número de traballadores /as)



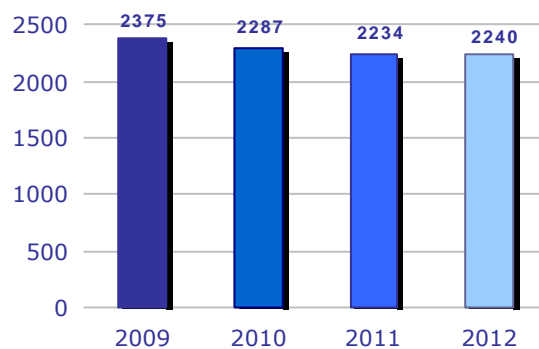
Fonte: IGE

Taxa de emprego do sector TIC respecto do total de ocupados / as
(% sobre o total de traballadores/as das empresas TIC)



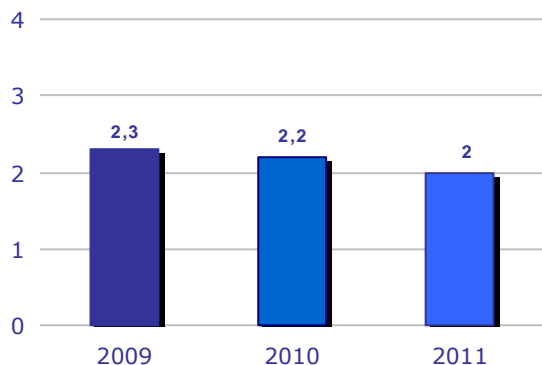
Fonte: IGE

Volume de Negocios das empresas do sector TIC
(millóns de euros)



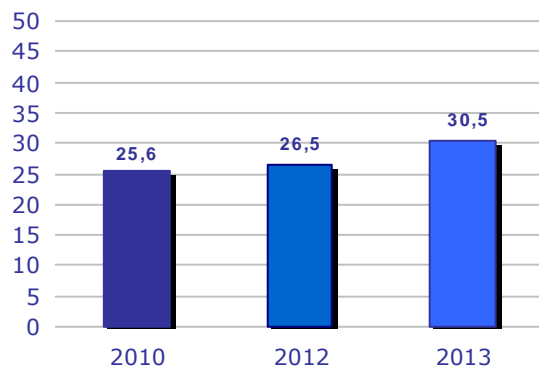
Fonte: OSIMGA

Contribución do sector TIC ao PIB
(% sobre o PIB galego)



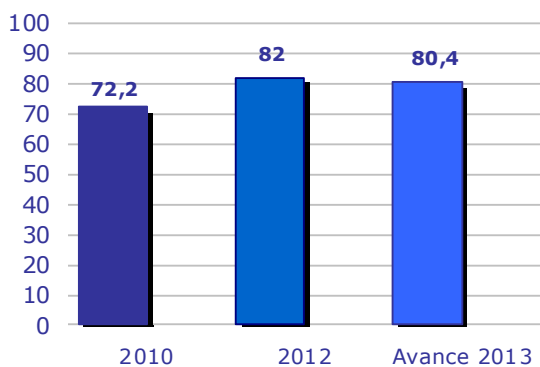
Fonte: IGE

Empresas do sector TIC que realizaron actividades de I+D+i
(% sobre o total de empresas TIC)



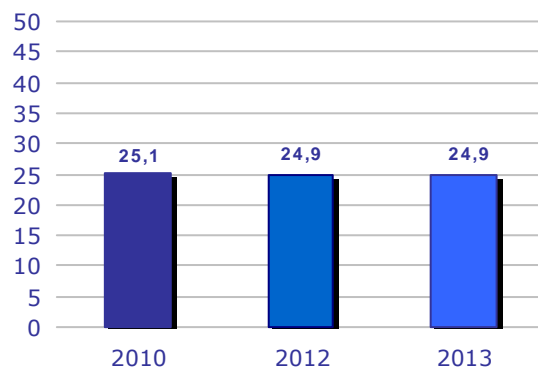
Fonte: OSIMGA
Nota: O OSIMGA non realizou enquisas nos anos 2009 e 2011

Empresas do sector TIC que empregan software libre
(% sobre o total de empresas TIC)



Fonte: OSIMGA
Nota: O OSIMGA non realizou enquisas nos anos 2009 e 2011.
Actualizarase o dato correspondente á edición 2013 no primeiro trimestre de 2014

Empresas do sector TIC que venderon a través de Internet no último ano
(% sobre o total de empresas TIC)



Fonte: OSIMGA
Nota: O OSIMGA non realizou enquisas nos anos 2009 e 2011

