



Sistema de Indicadores da Sociedade da Información de Galicia: Poboación

IV Plan Galego de Estatística 2017-2021
Edición: Decembro de 2017

XUNTA DE GALICIA

Edita: Xunta de Galicia
Presidencia
Axencia para a Modernización Tecnolóxica de Galicia.

Lugar: Santiago de Compostela

Ano: 2017

Este documento distribúese baixo licenza Creative Commons 3.0 Recoñecemento –Compartir baixo a mesma licenza dispoñible en:

<http://creativecommons.org/licenses/by-sa/3.0/deed.gl>

Sistema de Indicadores da Sociedade da Información de Galicia:

Poboación

IV Plan Galego de Estatística 2012-2016

Edición: decembro de 2017

Observatorio da Sociedade da Información e a Modernización de Galicia (OSIMGA)



Xunta de Galicia

Presidencia

Axencia para a Modernización Tecnolóxica de Galicia
Fundación para o Fomento da Calidade Industrial e o Desenvolvemento Tecnolóxico de Galicia
Santiago de Compostela
2017

Indicadores de demanda: Poboación

Código	Indicador	Fonte
POB_01	Porcentaxe de fogares que dispoñen de ordenador	<i>Enquisa estrutural a fogares. IGE</i>
POB_02	Porcentaxe de fogares que dispoñen de conexión a Internet contratado	<i>Enquisa estrutural a fogares. IGE</i>
POB_03	Porcentaxe de fogares que dispoñen de conexión a Internet a través de banda larga.	<i>Enquisa estrutural a fogares. IGE</i>
POB_04	Porcentaxe de persoas que utilizaron o ordenador nos tres últimos meses	<i>Enquisa estrutural a fogares. IGE</i>
POB_05	Porcentaxe de persoas que utilizaron Internet nos tres últimos meses	<i>Enquisa estrutural a fogares. IGE</i>
POB_06	Porcentaxe de persoas que adquiriron algún produto ou servizo por Internet nos tres últimos meses	<i>Enquisa estrutural a fogares. IGE</i>



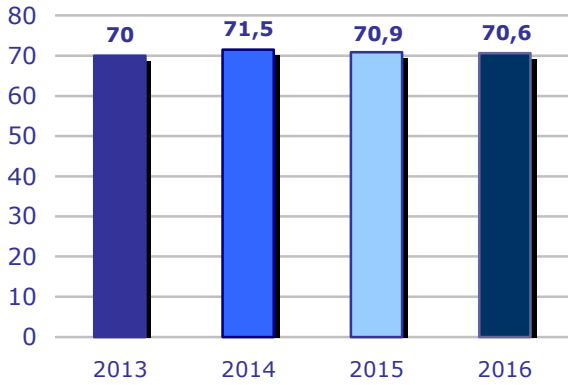
INDICADORES DA SOCIEDADE DA INFORMACIÓN

Indicadores de demanda: Poboación

POB_01 Fogares con ordenador	2013	2014	2015	2016	Fonte	Unidades
Galicia	70,0%	71,5%	70,9%	70,6%	IGE	% sobre o total de fogares onde reside unha persoa de 16 a 74 anos
%Var	4,0%	2,1%	-0,8%	-0,4%		
POB_02 Fogares con Internet contratado	2013	2014	2015	2016	Fonte	Unidades
Galicia	65,9%	70,4%	71,5%	78,7%	IGE	% sobre o total de fogares onde reside unha persoa de 16 a 74 anos
%Var		6,8%	1,6%	10,1%		
POB_03 Fogares con acceso contratado a Banda Larga	2013	2014	2015	2016	Fonte	Unidades
Galicia	65,3%	70,3%	71,4%	78,6%	IGE	% sobre o total de fogares onde reside unha persoa de 16 a 74 anos
%Var		7,7%	1,6%	10,1%		
POB_04 Persoas que utilizaron o ordenador nos últimos tres meses	2013	2014	2015	2016	Fonte	Unidades
Galicia	64,1%	66,9%	66,9%	66,5%	IGE	% sobre o total de persoas de 16 a 74 anos
% Var		4,4%	0,0%	-0,6%		
POB_05 Persoas que utilizaron Internet nos últimos tres meses	2013	2014	2015	2016	Fonte	Unidades
Galicia	64,8%	69,3%	70,7%	74,0%	IGE	% sobre o total de persoas de 16 a 74 anos
% Var		6,9%	2,0%	4,7%		
POB_06 Persoas que adquiriron algún ben ou servizo a través de Internet nos últimos tres meses	2013	2014	2015	2016	Fonte	Unidades
Galicia	25,1%	29,5%	36,0%	37,2%	IGE	% sobre o total de persoas de 16 a 74 anos que utilizaron Internet algunha vez
% Var		17,5%	22,0%	3,3%		

Fogares con ordenador
Evolución Galicia

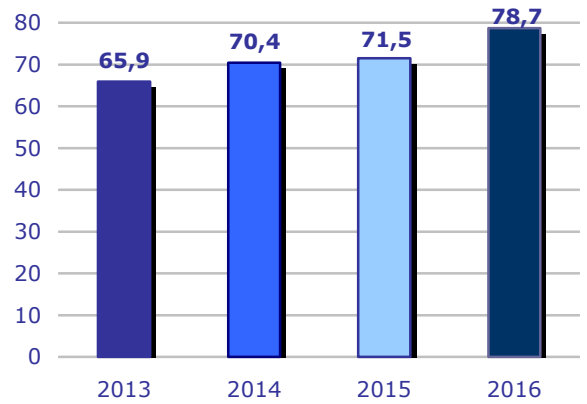
(% sobre o total de fogares onde reside unha persoa de 16 a 74 anos)



Fonte: IGE

Fogares con internet contratado
Evolución Galicia

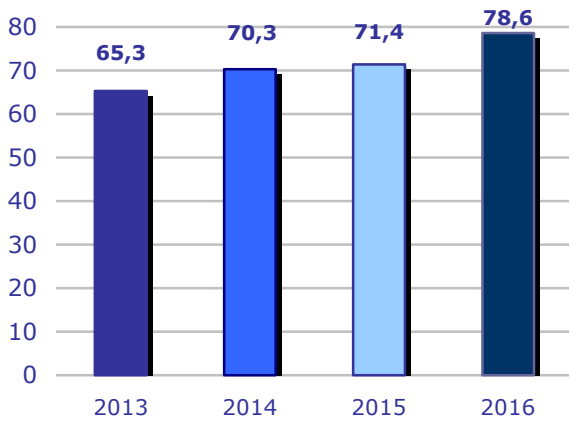
(% sobre o total de fogares onde reside unha persoa de 16 a 74 anos)



Fonte: IGE

Fogares con acceso contratado a Banda larga
Evolución Galicia

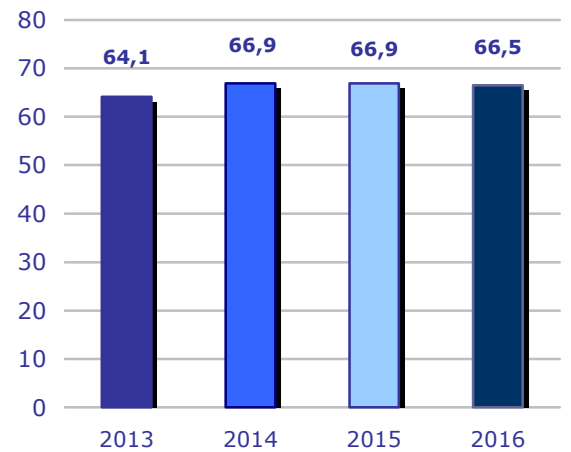
(% sobre o total de fogares onde reside unha persoa de 16 a 74 anos)



Fonte: IGE

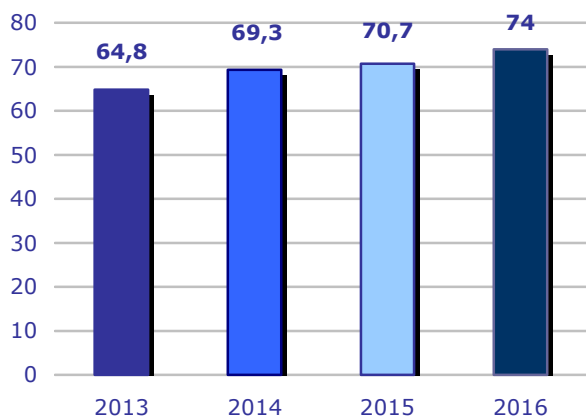
Persoas que utilizaron o ordenador nos últimos tres meses
Evolución Galicia

(% sobre o total de persoas de 16 a 74 anos)



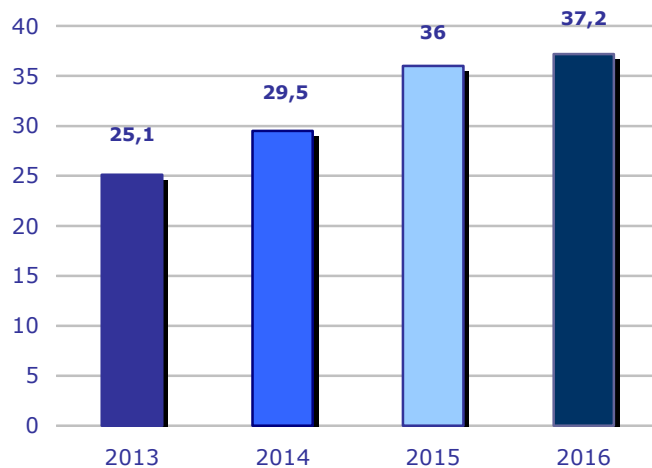
Fonte: IGE

Persoas que utilizaron Internet nos últimos tres meses
Evolución Galicia
(% sobre o total de persoas de 16 a 74 anos)



Fonte: IGE

Persoas que adquiriron algún ben ou servizo a través de Internet nos últimos tres meses
Evolución Galicia
(% sobre o total de persoas de 16 a 74 anos que utilizaron Internet algunha vez)



Fonte: IGE

