



Sistema de Indicadores da Sociedade da Información de Galicia: Empresas

IV Plan Galego de Estatística 2017-2021
Edición: Decembro de 2017

XUNTA DE GALICIA

Edita: Xunta de Galicia
Presidencia
Axencia para a Modernización Tecnolóxica de Galicia.

Lugar: Santiago de Compostela

Ano: 2017

Este documento distribúese baixo licenza Creative Commons 3.0 Recoñecemento –Compartir baixo a mesma licenza dispoñible en:

<http://creativecommons.org/licenses/by-sa/3.0/deed.gl>

Sistema de Indicadores da Sociedade da Información de Galicia:

Empresas

IV Plan Galego de Estatística 2012-2016

Edición: decembro de 2017

Observatorio da Sociedade da Información e a Modernización de Galicia (OSIMGA)



Xunta de Galicia

Presidencia

Axencia para a Modernización Tecnolóxica de Galicia
Fundación para o Fomento da Calidade Industrial e o Desenvolvemento Tecnolóxico de Galicia
Santiago de Compostela
2017

Indicadores de demanda: Empresas

Código	Indicador	Fonte
EMP_01	Porcentaxe de empresas de 10 e máis empregados/as con conexión a Internet	<i>Enquisa de uso de TIC e comercio electrónico nas empresas. INE</i>
EMP_02	Porcentaxe de empresas de 10 e máis empregados/as con conexión a Internet a través de banda larga.	<i>Enquisa de uso de TIC e comercio electrónico nas empresas. INE</i>
EMP_03	Porcentaxe de empresas de 10 e máis empregados/as con conexión a Internet e páxina web	<i>Enquisa de uso de TIC e comercio electrónico nas empresas. INE</i>
EMP_04	Porcentaxe de empresas de 10 e máis empregados/as que compraron a través de Internet no último ano	<i>Enquisa de uso de TIC e comercio electrónico nas empresas. INE</i>
EMP_05	Porcentaxe de empresas de 10 e máis empregados/as que venderon algún produto ou servizo a través de Internet no último ano	<i>Enquisa de uso de TIC e comercio electrónico nas empresas. INE</i>
EMP_06	Porcentaxe de empresas de menos de 10 empregados/as con conexión a Internet	<i>Enquisa de uso de TIC e comercio electrónico nas empresas. INE</i>
EMP_07	Porcentaxe de empresas de menos de 10 empregados/as con conexión a Internet a través de banda larga.	<i>Enquisa de uso de TIC e comercio electrónico nas empresas. INE</i>
EMP_08	Porcentaxe de empresas de menos de 10 empregados/as con conexión a Internet e páxina web	<i>Enquisa de uso de TIC e comercio electrónico nas empresas. INE</i>
EMP_09	Porcentaxe de empresas de menos de 10 empregados/as que compraron a través de Internet no último ano	<i>Enquisa de uso de TIC e comercio electrónico nas empresas. INE</i>
EMP_10	Porcentaxe de empresas de menos de 10 empregados/as que venderon algún produto ou servizo a través de Internet no último ano	<i>Enquisa de uso de TIC e comercio electrónico nas empresas. INE</i>



INDICADORES DA SOCIEDADE DA INFORMACIÓN

Indicadores de demanda: Empresas

Empresas de 10 e máis empregados/as:

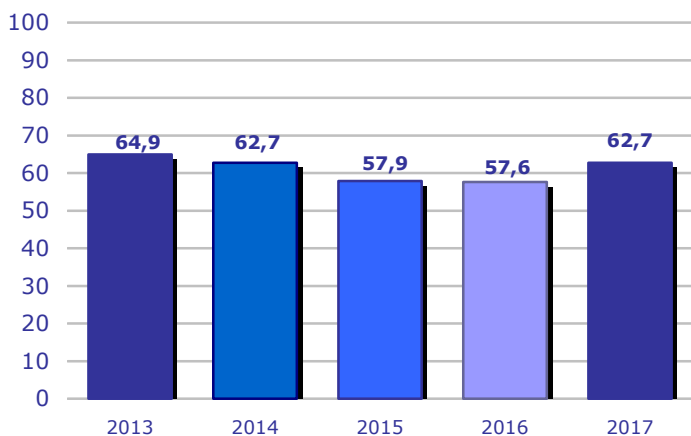
EMP_01 Empresas que teñen acceso a Internet contratado:							
Empresas de 10 e máis empregados/as	2013	2014	2015	2016	2017	Fonte	Unidades
Con actividade en Galicia (Multilocalizadas)	98,5%	97,2%	98,7%	97,9%	98,5%	INE	% sobre o total de empresas
%Var		-1,3%	1,5%	-0,8%	0,6%		
Con sede en Galicia	98,2%	97,6%	98,4%	97,9%	98,5%	INE	% sobre o total de empresas
%Var		-0,6%	0,8%	-0,5%	0,6%		
EMP_02 Empresas que teñen contratado Internet a través de banda larga							
Empresas de 10 e máis empregados/as	2013	2014	2015	2016	2017	Fonte	Unidades
Con actividade en Galicia (Multilocalizadas)	99,4%	100,0%	99,7%	99,6%	99,1%	INE	% sobre o total de empresas con conexión a Internet
%Var			-0,3%	-0,1%	-0,5%		
Con sede en Galicia	99,3%	100,0%	99,6%	99,5%	98,9%	INE	% sobre o total de empresas con conexión a Internet
%Var		0,7%	-0,4%	-0,1%	-0,6%		
EMP_03 Empresas que teñen páxina web:							
Empresas de 10 e máis empregados/as	2013	2014	2015	2016	2017	Fonte	Unidades
Con actividade en Galicia (Multilocalizadas)	69,0%	75,7%	78,1%	79,6%	77,7%	INE	% sobre o total de empresas con conexión a Internet
%Var		9,7%	3,2%	1,9%	-2,4%		
Con sede en Galicia	64,4%	71,6%	73,9%	76,3%	73,2%	INE	% sobre o total de empresas con conexión a Internet
%Var		11,2%	3,2%	3,2%	-4,1%		
EMP_04 Empresas que compraron a través de Internet no último ano:							
Empresas de 10 e máis empregados/as	2013	2014	2015	2016	2017	Fonte	Unidades
Con actividade en Galicia (Multilocalizadas)	21,1%	26,8%	27,5%	29,3%	28,2%	INE	% sobre o total de empresas
%Var		27,0%	2,6%	6,5%	-3,8%		
Con sede en Galicia	18,7%	24,3%	24,7%	25,6%	25,0%	INE	% sobre o total de empresas
%Var		29,9%	1,6%	3,6%	-2,3%		
EMP_05 Empresas que venderon a través de Internet no último ano:							
Empresas de 10 e máis empregados/as	2013	2014	2015	2016	2017	Fonte	Unidades
Con actividade en Galicia (Multilocalizadas)	16,3%	20,6%	25,5%	21,5%	20,5%	INE	% sobre o total de empresas
%Var		26,4%	23,8%	-15,7%	-4,7%		
Con sede en Galicia	12,8%	18,4%	23,8%	17,5%	16,8%	INE	% sobre o total de empresas
%Var		43,8%	29,3%	-26,5%	-4,0%		

Empresas de menos de 10 empregados/as:

EMP_06 Empresas que teñen acceso a Internet contratado:							
Empresas de menos de 10 empregados/as	2013	2014	2015	2016	2017	Fonte	Unidades
Galicia	64,9%	62,7%	57,9%	57,6%	62,7%	INE	%sobre o total de empresas
%Var		-3,4%	-7,7%	-0,5%	8,9%		
EMP_07 Empresas que teñen contratado Internet a través de banda larga							
Empresas de menos de 10 empregados/as	2013	2014	2015	2016	2017	Fonte	Unidades
Galicia	96,0%	98,6%	98,3%	96,9%	99,3%	INE	% sobre o total de empresas con conexión a Internet
%Var		2,7%	-0,3%	-1,4%	2,5%		
EMP_08 Empresas que teñen páxina web:							
Empresas de menos de 10 empregados/as	2013	2014	2015	2016	2017	Fonte	Unidades
Galicia	28,1%	33,2%	28,0%	33,7%	26,2%	INE	% sobre o total de empresas con conexión a Internet
%Var		18,1%	-15,7%	20,4%	-22,3%		
EMP_09 Empresas que compraron a través de Internet no último ano:							
Empresas de menos de 10 empregados/as	2013	2014	2015	2016	2017	Fonte	Unidades
Galicia	8,9%	7,9%	11,0%	17,0%	15,5%	INE	% sobre o total de empresas
%Var		-11,2%	39,2%	54,5%	-8,8%		
EMP_10 Empresas que venderon a través de Internet no último ano:							
Empresas de menos de 10 empregados/as	2013	2014	2015	2016	2017	Fonte	Unidades
Galicia	2,2%	4,6%	3,2%	3,8%	2,4%	INE	% sobre o total de empresas
%Var		109,1%	-30,4%	18,8%	-36,8%		

Empresas que teñen acceso a Internet contratado
Evolución Galicia

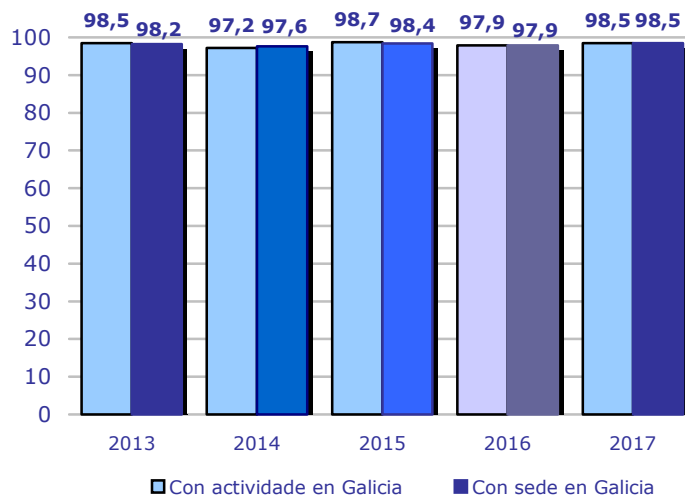
(% sobre o total de empresas de 0 a 9 empregados / as)



Fonte: INE

Empresas que teñen acceso a Internet contratado
Evolución Galicia

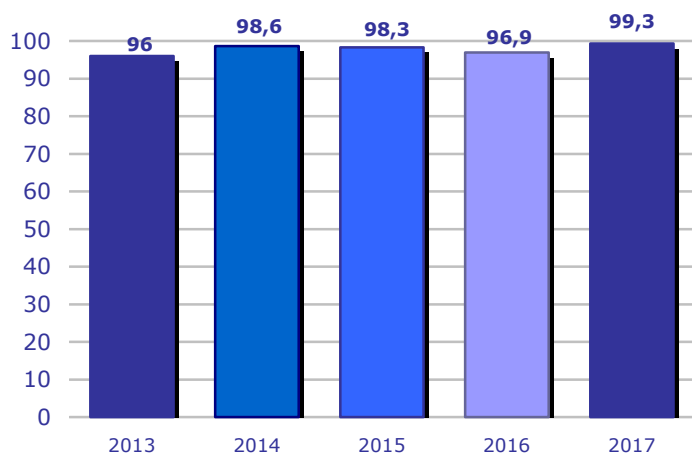
(% sobre o total de empresas de 10 e máis empregados/as)



Fonte: INE

Empresas que teñen contratado Internet a través de Banda Larga
Evolución Galicia

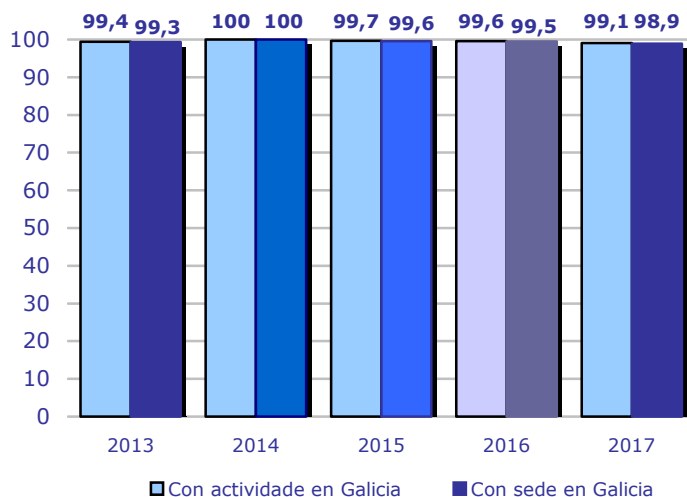
(% sobre o total de empresas de 0 a 9 empregados/as con conexión a Internet)



Fonte: INE

Empresas que teñen contratado Internet a través de Banda Larga
Evolución Galicia

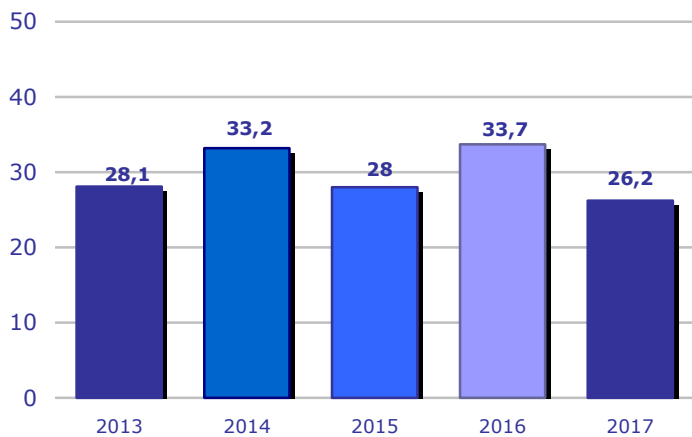
(% sobre o total de empresas de 10 e máis empregados / as con conexión a Internet)



Fonte: INE

Empresas que teñen páxina web

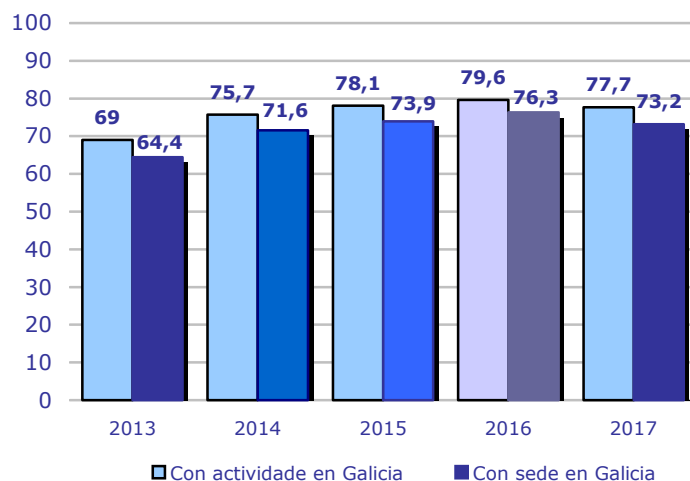
(% as empresas de 0 a 9 empregados / as con conexión a Internet)



Fonte: INE

Empresas que teñen páxina web

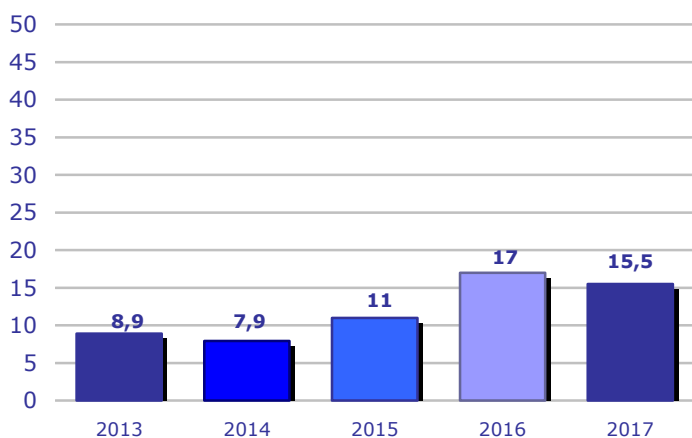
(% as empresas de 10 e máis empregados / as con conexión a Internet)



Fonte: INE

Empresas que compraron a través de Internet no último ano
Evolución Galicia

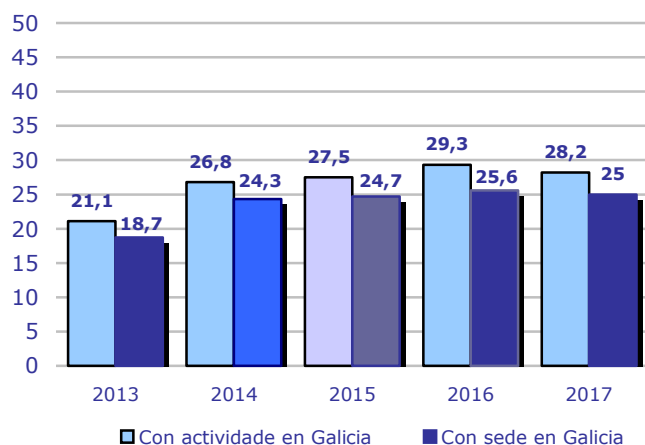
(% sobre o total de empresas de 0 a 9 empregados /as)



Fonte: INE

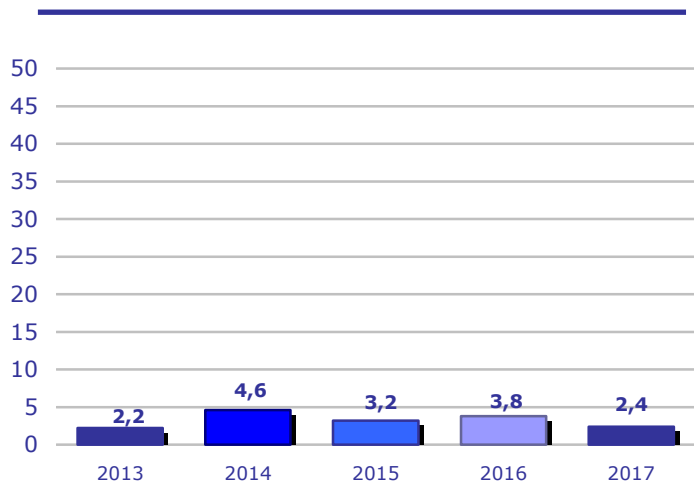
Empresas que compraron a través de Internet no último ano
Evolución Galicia

(% sobre o total de empresas de 10 e máis empregados/ as)



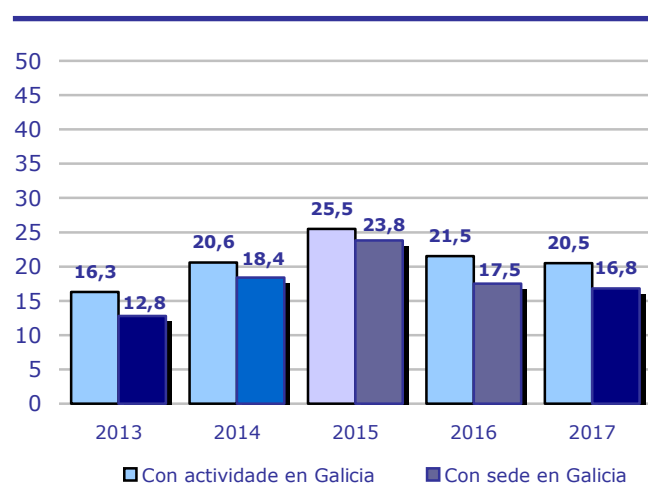
Fonte: INE

Empresas que venderon a través de Internet no último ano
Evolución Galicia
 (% sobre o total de empresas de 0 a 9 empregados /as)



Fonte: INE

Empresas que venderon a través de Internet no último ano
Evolución Galicia
 (% sobre o total de empresas de 10 e máis empregados /as)



Fonte: INE

